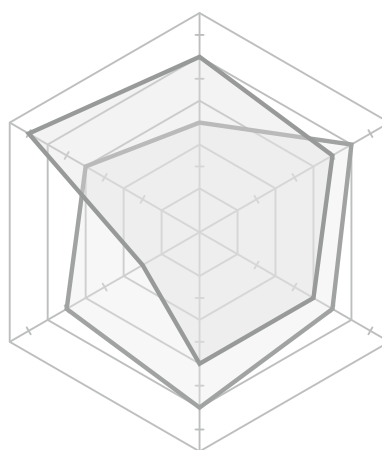
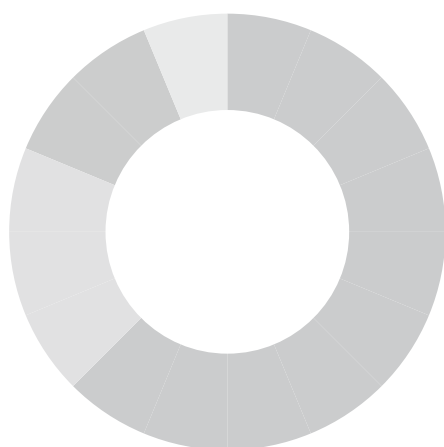
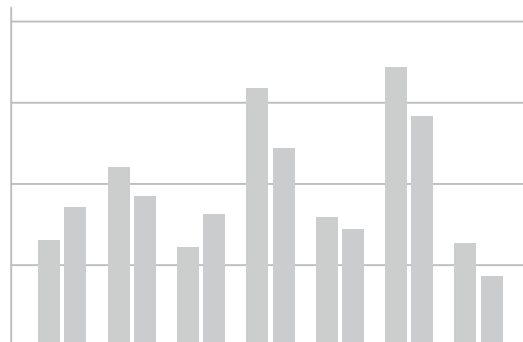
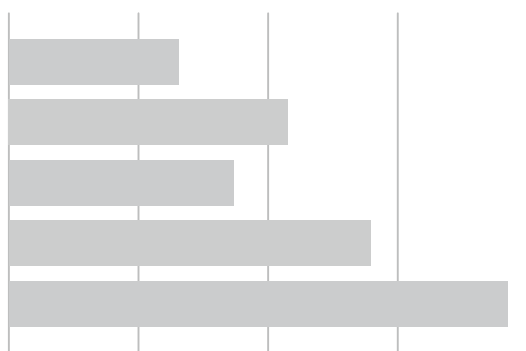


# シルバー人材センター事業 運営状況

令和6年度版  
(令和5年度実績)



公益社団法人 大分県シルバー人材センター連合会

# はじめに

シルバー人材センター（以下「センター」という。）は、働くことを通じて生きがいの充実や社会参加を希望する概ね60歳以上の高齢者を会員とし、家庭、事業所、公共団体等から月10日程度以内の臨時的、短期的な仕事又は週20時間を超えない範囲の軽易な仕事を引き受け、請負・委任による就業の機会や労働者派遣・有料職業紹介による就労の機会を会員に提供しています。

大分県内のセンターは、16市町に14団体が設立されており、令和5年度は、3年間続いた新型コロナウイルス感染症の影響を引き続き受けたことにより、会員数は前年度に比べ137人減少し、5,268人となっています。

当連合会は、センターの円滑な事業運営に係る相談・指導・育成など事業活動の総合調整を行うとともに、その自立性に配慮しながら、全体をまとめていく立場を担っています。また、高齢者の生きがいの充実と福祉の増進、活力ある地域社会づくりに寄与することを目的とした事業や高齢者の雇用・就業に必要な技能講習を実施しています。

今後、元気で意欲あふれる高齢者がその能力を十分発揮し、年齢にかかわらず活躍できる社会を作る必要性が指摘されており、センター事業の果たす役割の重要性と地域社会の期待は一層大きなものになっていますので、これらに応えられるよう会員の増強を図る必要があります。

このような状況の中、当連合会では、令和6年度を計画終期とする「第2次会員100万人達成計画」を踏まえ、令和6年度の目標会員数を7,435人とする「第2期シルバー事業推進計画」を見直して、コロナ禍前の令和元年度の会員数5,430人を上回る5,572人を令和6年度の目標会員数としました。今年度も引き続き連合会及びセンターの役職員並びに会員が一体となって、会員増強対策に全力で取り組んでまいりますので、皆様のご協力をお願いいたします。

本資料は、県内14センターの令和5年度の事業実績等を整理・集約・分析を行ったものです。

皆様方におかれましては、シルバー人材センター事業の取り組みについてご理解いただくとともに、今後ともご指導・ご鞭撻並びにご支援を賜りますようお願い申し上げます。

令和6年7月

公益社団法人 大分県シルバー人材センター連合会  
会長 江 藤 郁

# 目 次

1. 公益社団法人大分県シルバー人材センター連合会の沿革	1
2. シルバー人材センター一覧表	3
3. 会員の状況	4
4. シルバー人材センター事業の推移	6
5. 会員の就業分野	8
6. 傷害事故発生状況	9
7. シルバー人材センターの主な事業活動	10
8. 市町村別60歳以上人口割合と年齢別会員数	12
9. シルバー人材センター別事業実績	14
10. シルバー人材センター別・仕事の分類別事業実績	18
11. シルバー人材センター設置市町村図	22
12. 高齢者活躍人材確保育成事業実施状況	23

# 1. 公益社団法人大分県シルバー人材センター連合会の沿革

## シルバー人材センター制度の経緯

1. 昭和55年、国は、高齢者に対する任意的な就業機会を提供する団体を育成する地方公共団体に対し国庫補助を行うこととし、シルバー人材センターが国の施策として全国的に推進されることとなった。(予算措置)
2. 昭和61年、「高年齢者等の雇用の安定等に関する法律」が施行され、第36条において「国及び地方公共団体は、定年退職者その他の高年齢退職者の職業生活の充実その他福祉の増進に資するため臨時的かつ短期的な就業又は軽易な業務に係る就業を希望するこれらの者について、就業に関する相談を実施し、その希望に応じた就業の機会を提供する団体を育成し、その他その就業の機会の確保のために必要な措置を講ずるよう努めるものとする」と定められ、国及び地方公共団体の責務が明らかにされ、第38条においてシルバー人材センターの行うべき業務等が法的に位置付けられた。(法制化)
3. 平成8年、「高年齢者等の雇用の安定等に関する法律」の改正により、都道府県下全域を視野に入れたシルバー人材センター連合制度が確立され、効率的に事業の展開が図られると同時に、全国のどこでも高齢者が仕事の提供を受けられる体制が整備された。(連合法制化)

## 連合会設立の経緯

県下のシルバー人材センターは、昭和59年に初めて大分市に設置され、次いで、日田市、佐伯市、別府市に設立された。平成3年4月には、この4センターを構成員とした「大分県シルバー人材センター協議会」が設立され、高齢化社会の進展のなかでシルバー人材センター事業の円滑な発展をめざすこととなった。

構成団体が8団体となった平成7年2月に社団法人化し、県による補助団体となった。さらに平成8年「高年齢者等の雇用の安定等に関する法律」の改正によって連合制度が導入され、平成9年10月「社団法人大分県シルバー人材センター連合会」として連合事業に移行した。

その後、県下各地でセンターが設立され、市町村合併による構成員の変動もあったが、平成25年4月段階で14センターを構成員とするに至っている。

また、平成24年4月1日には「一般社団法人及び一般財団法人に関する法律」に基づく「公益社団法人」へ移行した。

## 設立目的

連合会は、大分県及び関係市町村並びに関係団体との緊密な連携のもとに、県下において定年退職者等の高年齢者の希望に応じた臨時的かつ短期的な就業又はその他の軽易な業務に係る就業の機会を確保し、これらの者に対して組織的に提供すること等により、その能力を生かした就業その他の多様な社会参加活動を援助するとともに、この活動の健全な発展を促進し、これらの者の生きがいの充実や福祉の増進、社会参加の推進を図り、もって活力ある地域社会づくりに寄与することを目的としている。(定款第3条)

### 1 事業内容：(令和5年度)

#### (1)高年齢者就業機会確保事業（シルバー人材センター事業）

- |                              |             |             |
|------------------------------|-------------|-------------|
| ①請負又は委任による就業支援               | ②広域需給調整     | ③未設置地域の解消   |
| ④労働者派遣事業                     | ⑤職業紹介事業     | ⑥調査研究事業     |
| ⑦普及啓発事業                      | ⑧安全・適正就業の推進 | ⑨就業分野の開拓・拡大 |
| ⑩その他事業を発展・拡充するための情報提供、指導・助言等 |             |             |

#### (2)高齢者活躍人材確保育成事業

#### (3)法人事業

- 2 組織等：所在地 大分市東大道一丁目11番1号 タンネンバウムⅢ3F  
 電話 097-585-5615 派遣専用 097-585-5523 F A X 097-585-5616  
 連合会設立 平成7年2月1日  
 会長 江藤 郁  
 常務理事兼  
 事務局長 矢野 善朗  
 担当職員 総務・経理部 4名  
 事業部 4名  
 受託事業部 4名
- 3 会員：正会員 14 (シルバー人材センター)  
 特別会員 1  
 賛助会員 16 (設置自治体)

### 沿革

- 平成2年4月1日 協議会設立準備業務を開始  
 ” 大分市高城西町32番16号に事務所開設  
 (大分市シルバー人材センター事務所内)
- 平成3年4月25日 大分県シルバー人材センター協議会設立総会を開催、構成員4団体の  
 任意団体として発足(大分市・日田市・佐伯地域・別府市の各センター)
- 平成4年4月21日 臼津地域・宇佐市センター連合加入  
 平成5年4月21日 中津市・豊肥地域センター連合加入  
 平成7年2月1日 社団法人大分県シルバー人材センター協議会設立許可(大分県知事)  
 平成9年10月1日 社団法人大分県シルバー人材センター連合会として連合事業を開始  
 ” 大分市南津留11番16号 サンシャイン津留に連合会事務所開設
- 平成10年4月1日 佐賀関町センター連合加入  
 平成13年7月1日 安岐町センター連合加入  
 平成13年11月1日 挾間町センター連合加入  
 平成14年4月1日 豊後高田市センター連合加入  
 平成14年4月1日 上浦町センター連合加入  
 平成14年7月1日 国東町センター連合加入  
 平成15年5月1日 大分市城崎町二丁目2番12号に連合会事務所移転  
 平成16年11月25日 国見町センター連合加入  
 平成17年4月1日 市町村合併に伴い佐賀関町センターを大分市センターへ編入統合  
 平成17年4月1日 市町村合併に伴い上浦町センターを佐伯地域センターへ編入統合  
 平成17年6月21日 市町村合併に伴い佐伯地域センターを佐伯市センターに名称変更  
 平成17年10月1日 市町村合併に伴い挾間町センターを由布市センターに名称変更  
 平成18年4月1日 市町村合併に伴い安岐町、国東町、国見町の各センターを統合し、名称を  
 国東市センターに変更
- 平成19年2月1日 大分市金池町一丁目1番1号 大交セントラルビル5Fに連合会事務所移転  
 平成21年4月1日 杵築市センター連合加入  
 平成23年4月1日 日出町センター連合加入  
 平成23年12月1日 杵築市センターが「一般社団法人」に移行  
 平成24年4月1日 連合会及び11センターが「公益社団法人」に移行  
 平成25年4月1日 玖珠町センター連合加入  
 平成26年10月1日 日出町センターが「一般社団法人」に移行  
 平成29年11月6日 大分市東大道一丁目11番1号 タンネンバウムⅢ3Fに連合会事務所移転  
 令和2年4月1日 玖珠町センターが「一般社団法人」に移行

※シルバー人材センター未設置地域

県下18市町村のうち、九重町及び姫島村が未設置(県人口の0.9%)

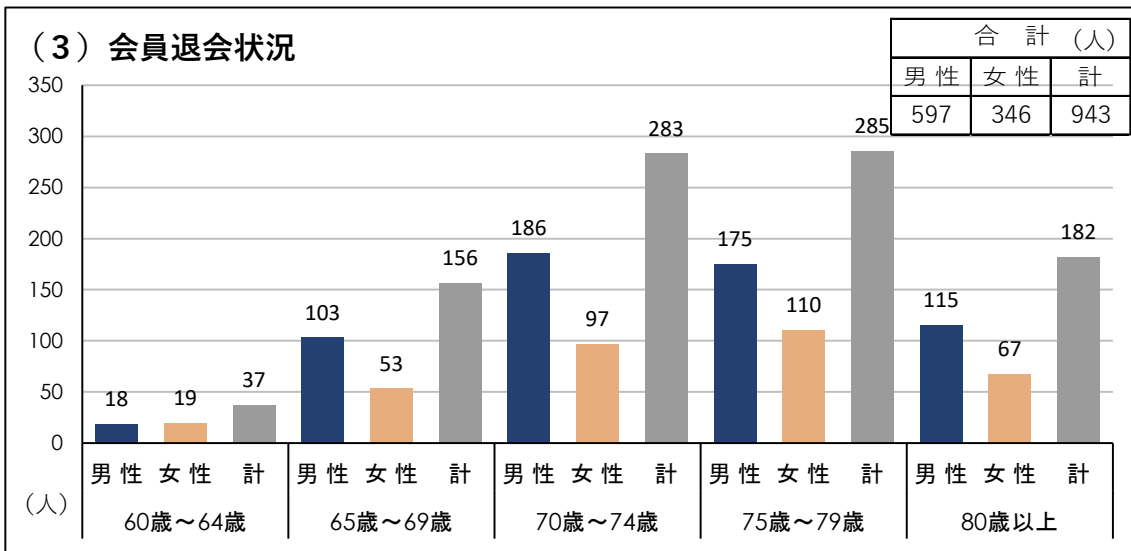
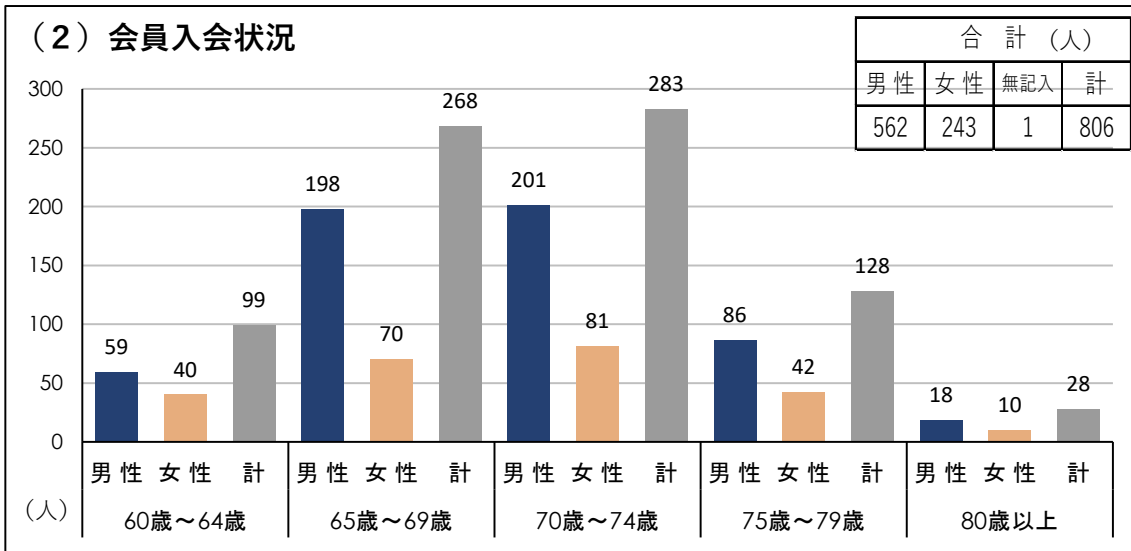
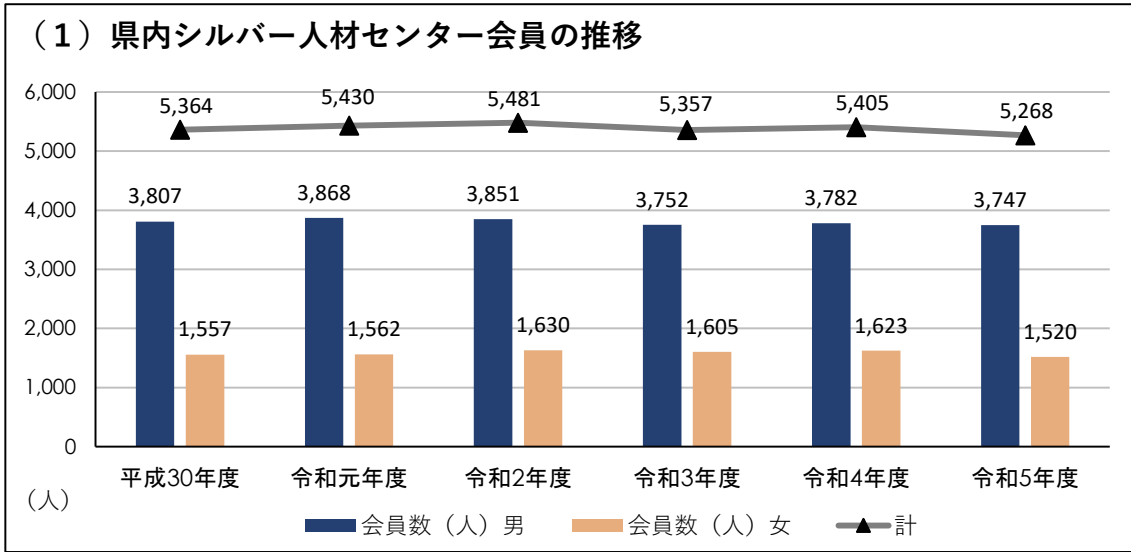
## 2. シルバー人材センター一覧表

No.	名 称	法人成立 年月日	設 置 市町村	郵便番号	所 在 地	電 話 番 号	会 員 数			理 事 長	事 務 局 長
							男性	女性	計		
1	公益社団法人 大分市シルバー 人材センター	昭和59年 12月10日	大分市	870-0026	大分市金池町 三丁目2番3号	097 (538) 5575	1,076	534	1,610	江藤 郁	釘宮 祐一
2	公益社団法人 別府市シルバー 人材センター	平成2年 4月1日	別府市	874-0014	別府市亀川 浜田町12番4号	0977 (78) 2200	340	116	456	中尾 薫	首藤 洋二郎
3	公益社団法人 中津市シルバー 人材センター	平成4年 8月26日	中津市	871-0007	中津市大字蛸瀬 1366番地3	0979 (24) 4567	368	110	478	高倉 啓彰	濱田 光国
4	公益社団法人 日田市シルバー 人材センター	昭和62年 10月1日	日田市	877-0012	日田市淡窓 一丁目1番1号	0973 (24) 7676	176	86	263	瀬戸 亨一郎	佐藤 忠大
5	公益社団法人 佐伯市シルバー 人材センター	平成元年 4月1日	佐伯市	876-0813	佐伯市長島町 一丁目28番2号	0972 (23) 3001	245	87	332	大友 健太郎	松岡 伸一郎
6	公益社団法人 臼津地域シルバー 人材センター	平成3年 4月18日	臼杵市 津久見市	875-0034	臼杵市大字板知屋 1257番地の1	0972 (62) 2550	292	108	400	三浦 秀幸	河野 哲次
7	公益社団法人 宇佐市シルバー 人材センター	平成4年 1月22日	宇佐市	879-0471	宇佐市大字四日 市263番地の1	0978 (33) 5005	261	99	360	安部 政博	新納 孝明
8	公益社団法人 豊肥地域シルバー 人材センター	平成5年 3月13日	豊後大野市 竹田市	879-7131	豊後大野市三重町 市場870番地2	0974 (22) 7876	319	99	418	佐保 孝治	後藤 貴子
9	公益社団法人 国東市シルバー 人材センター	平成16年 9月30日	国東市	873-0222	国東市安岐町 下山口38番地1	0978 (67) 2991	146	63	209	瀬田 和夫	疋田 国朝
10	公益社団法人 豊後高田市シルバー 人材センター	平成17年 10月12日	豊後高田市	879-0628	豊後高田市新町 1007番地4	0978 (24) 3737	114	40	154	南松 豊久	原田 英一
11	公益社団法人 由布市シルバー 人材センター	平成19年 11月27日	由布市	879-5502	由布市挾間町 向原17番地2	097 (540) 7992	138	44	182	二宮 秀隆	佐藤 公教
12	一般社団法人 杵築市シルバー 人材センター	平成23年 12月1日	杵築市	873-0002	杵築市大字南杵 築1678番地	0978 (62) 5677	92	49	141	宮脇 正直	岩尾 晋一郎
13	一般社団法人 日出町シルバー 人材センター	平成26年 10月1日	日出町	879-1506	速見郡日出町 2458番地1	0977 (75) 9620	86	23	109	安田 加津浩	阿南 ちえみ
14	一般社団法人 玖珠町シルバー 人材センター	令和2年 4月1日	玖珠町	879-4405	玖珠郡玖珠町 大字岩室24-1	0973 (72) 2011	94	62	156	金藤 勝典	佐藤 伸一

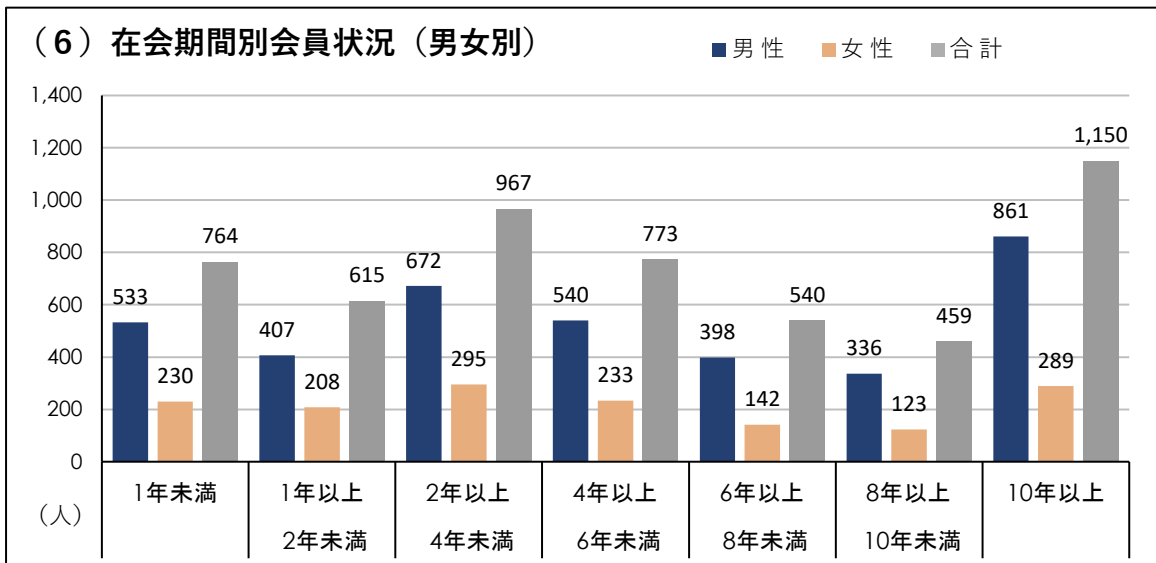
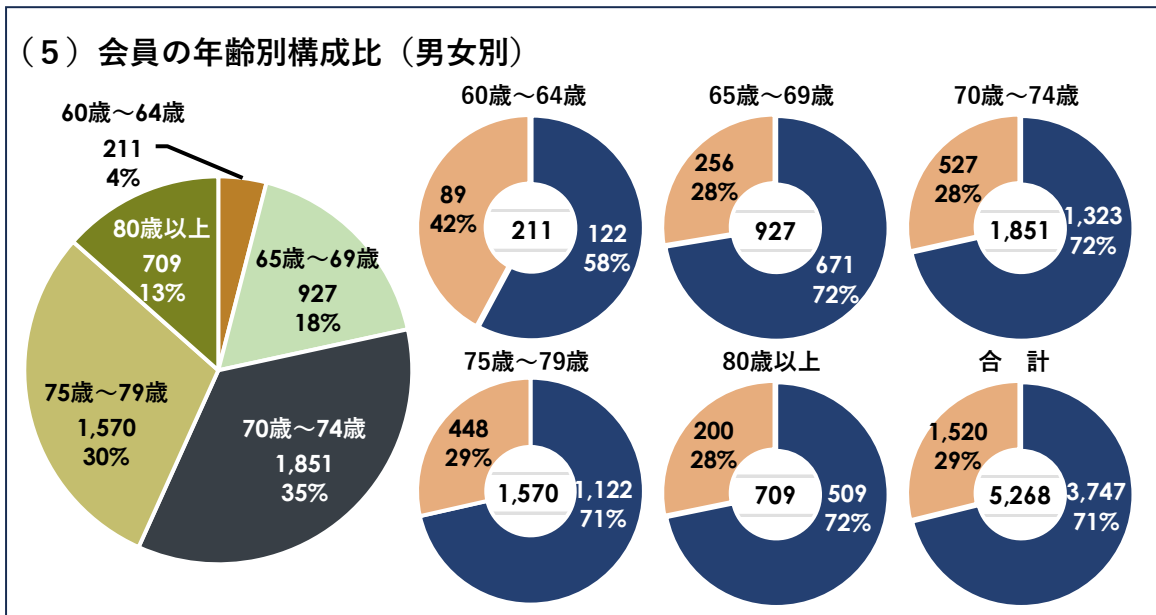
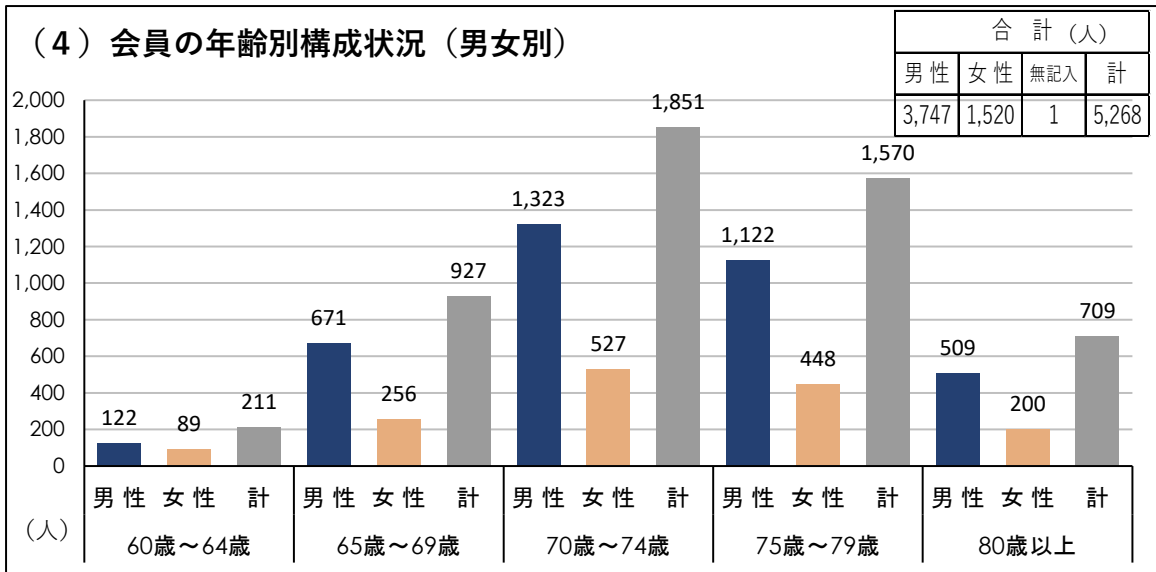
※会員数…令和5年度実績 ※理事長・事務局長…令和6年7月1日現在  
※日田市 SC の会員数計には性別無記入1人を含む

### 3. 会員の状況

(令和5年度)



※(2)会員入会状況の70歳～74歳の計には、性別無記入1人を含む



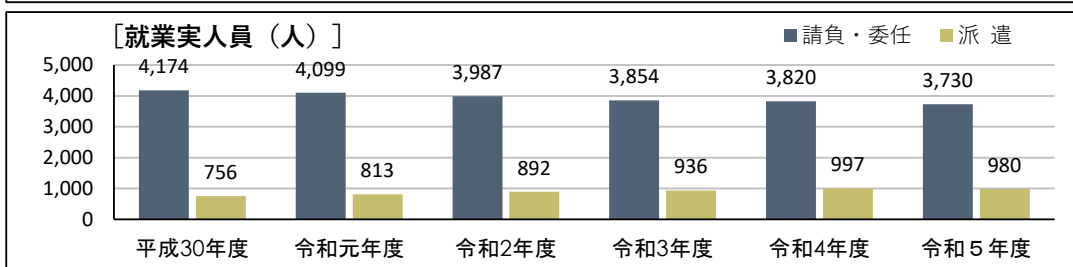
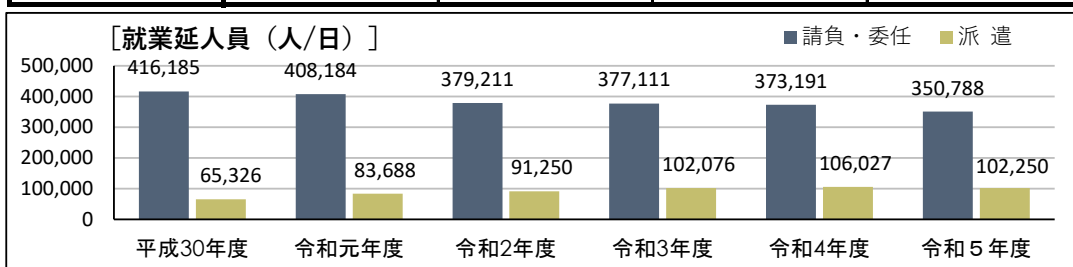
※(4)会員の年齢別構成状況と(5)会員の年齢別構成比の70歳～74歳の計及び(6)在会期間別会員状況の1年未満の計には、性別無記入1人を含む



## 4. シルバー人材センター事業の推移

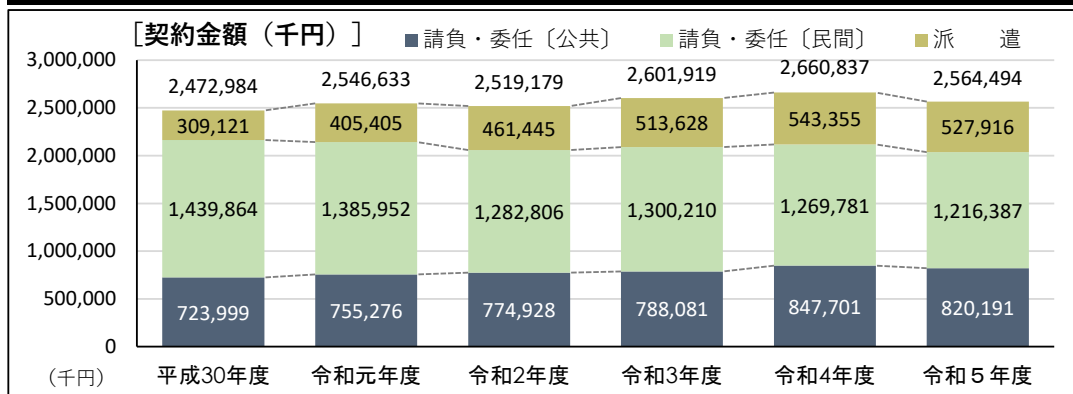
### (1) 就業人員〔請負・委任 派遣〕

年度	就業延人員(人/日)		就業実人員(人)	
	請負・委任	派遣	請負・委任	派遣
平成30年度	416,185	65,326	4,174	756
令和元年度	408,184	83,688	4,099	813
令和2年度	379,211	91,250	3,987	892
令和3年度	377,111	102,076	3,854	936
令和4年度	373,191	106,027	3,820	997
令和5年度	350,788	102,250	3,730	980



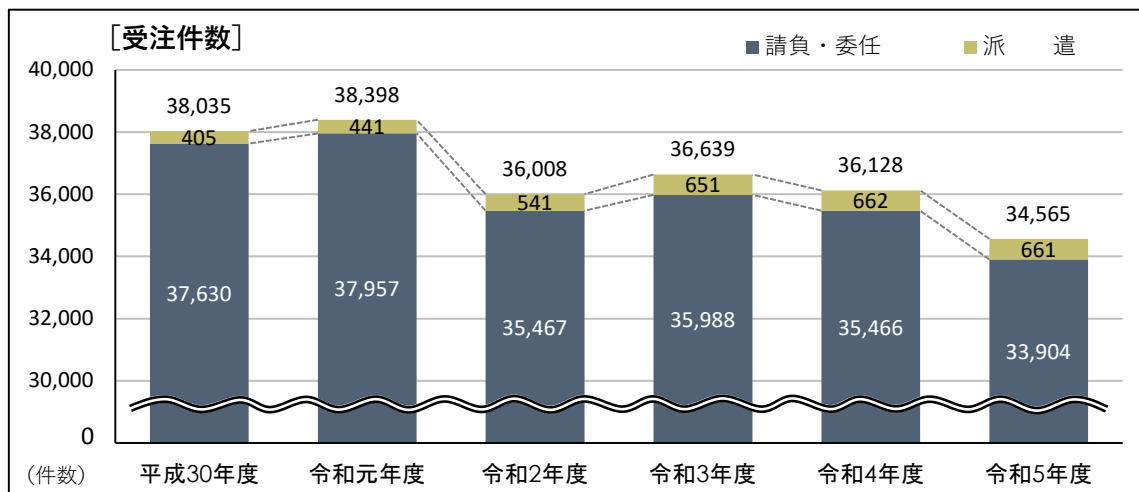
### (2) 契約金額〔請負・委任 派遣〕

年度	契約金額(千円)			
	請負・委任〔公共〕	請負・委任〔民間〕	派遣	計
平成30年度	723,999	1,439,864	309,121	2,472,984
令和元年度	755,276	1,385,952	405,405	2,546,633
令和2年度	774,928	1,282,806	461,445	2,519,179
令和3年度	788,081	1,300,210	513,628	2,601,919
令和4年度	847,701	1,269,781	543,355	2,660,837
令和5年度	820,191	1,216,387	527,916	2,564,494



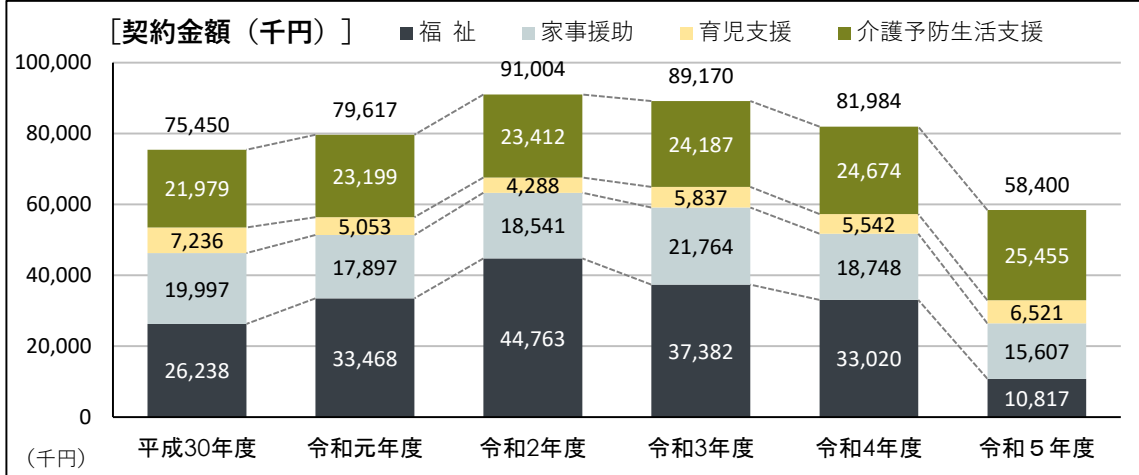
### (3) 受注件数〔請負・委任 派遣〕

年度	項目	受注件数	
		請負・委任	派遣
平成30年度		37,630	405
令和元年度		37,957	441
令和2年度		35,467	541
令和3年度		35,988	651
令和4年度		35,466	662
令和5年度		33,904	661



### (4) 福祉家事援助契約金額

年度	項目	契約金額 (千円)				
		福祉	家事援助	育児支援	介護予防生活支援	計
平成30年度		26,238	19,997	7,236	21,979	75,450
令和元年度		33,468	17,897	5,053	23,199	79,617
令和2年度		44,763	18,541	4,288	23,412	91,004
令和3年度		37,382	21,764	5,837	24,187	89,170
令和4年度		33,020	18,748	5,542	24,674	81,984
令和5年度		10,817	15,607	6,521	25,455	58,400

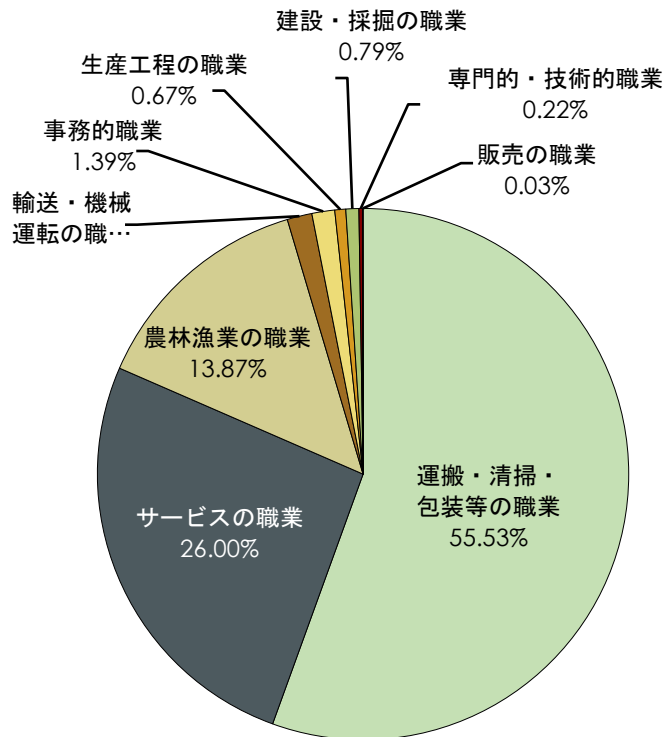


## 5. 会員の就業分野

### (1) 請負・委任（令和5年度）

仕事の分類	就業延人員 (人日)
運搬・清掃・包装等の職業	194,801
サービスの職業	91,196
農林漁業の職業	48,642
輸送・機械運転の職業	5,300
事務的職業	4,871
生産工程の職業	2,334
建設・採掘の職業	2,767
専門的・技術的職業	779
販売の職業	98
保安の職業	0
合計	350,788

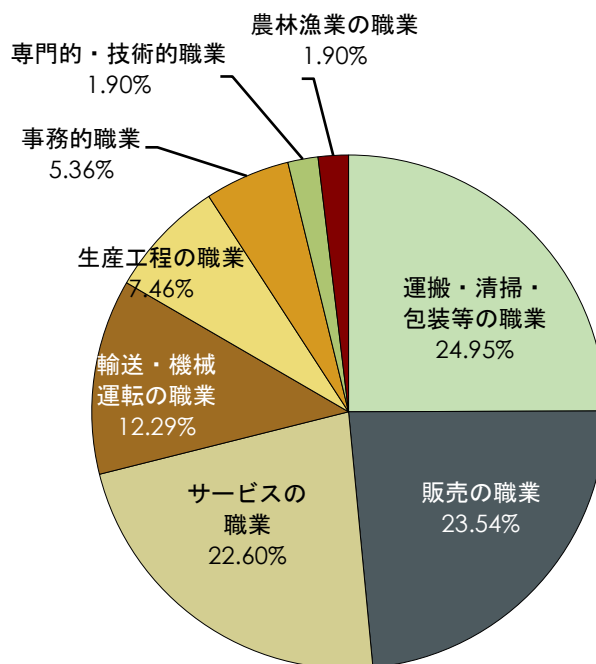
### 請負・委任による就業分（％）



### (2) 派遣（令和5年度）

仕事の分類	派遣就業延人員 (人日)
運搬・清掃・包装等の職業	25,508
販売の職業	24,070
サービスの職業	23,111
輸送・機械運転の職業	12,569
生産工程の職業	7,625
事務的職業	5,480
専門的・技術的職業	1,944
農林漁業の職業	1,943
建設・採掘の職業	0
保安の職業	0
合計	102,250

### 派遣による就業分野（％）



## 6. 傷害事故発生状況

(シルバー保険適用)

(件数)

種 別		年 度	令和 元年度	令和 2年度	令和 3年度	令和 4年度	令和 5年度
実事故件数	就 業 中		50	45	40	63	40
	途 上		3	5	5	5	2
	計		53	50	45	68	42
重篤事故	就 業 中		0	0	1	1	0
	途 上		0	0	0	0	0
	計		0	0	1	1	0
後遺症	就 業 中		1	0	1	3	1
	途 上		0	0	0	1	0
	計		1	0	1	4	1
入 院	就 業 中		15	6	11	19	13
	途 上		0	4	3	2	2
	計		15	10	14	21	15
通 院	就 業 中		45	44	39	56	37
	途 上		3	5	5	3	2
	計		48	49	44	59	39

派遣事業 労働災害事故発生状況 (休業日数4日以上又は死亡)

業務災害

(件数)

事故の型	年 度	令和 元年度	令和 2年度	令和 3年度	令和 4年度	令和 5年度
転倒			3		4	4
飛来・落下		2	1	1		
挟まれ / 巻き込まれ					1	2
切れ・こすれ		1				
交通事故 (道路)			1			
動作の反動 / 無理な動作				1	2	
その他			1		1	1
合計		3	6	2	8	7

通勤災害

(件数)

事故の型	年 度	令和 元年度	令和 2年度	令和 3年度	令和 4年度	令和 5年度
転倒			1			
交通事故 (道路)				1		
合計		0	1	1	0	0

## 7. シルバー人材セン

センター名	項目	班編成	独自事業	ボランティア活動
公益社団法人 大分市シルバー人材センター		職群部会 3 (植木剪定、草刈、福祉・家事援助サービス) 地域班 7地区 100班 委員会 (安全・適正就業委員会、就業等適正 化委員会、安全 衛生委員会、シルバ ーふれあいフェスタ実行委員会、設 立40周年記念事業実行委員会、シル ボンヌ委員会)	放置自転車リサイク ル事業、児童育成クラ ブ、高齢者等世帯ゴミ 出し支援事業、防災マ ニュアル配布事業	「ななせの火群ま つり」会場清掃活 動・「本場鶴崎踊大 会」会場清掃活動・ 「大分いこいの道 広場」清掃活動
公益社団法人 別府市シルバー人材センター		安全委員会 総務部、事業部、広報部、女性部、職種 部(技能部・事務管理部・軽作業部・社 会部・サービス部) 地域班 9地区 35班 就業等適正資格審査会		海岸清掃、その他 1回
公益社団法人 中津市シルバー人材センター		職群班 4 地域班 3 (草刈、除草、剪定、道路) 安全適正就業委員会 就業対策委員会		中津城周辺の除 草・清掃
公益社団法人 日田市シルバー人材センター		活動部会・委員会 4 (安全・適正就業委員会、女性部会、広 報活動部会、厚生活動部会) 地域班 18校区 24班		屋外清掃全般
公益社団法人 佐伯市シルバー人材センター		安全就業委員会 適正就業委員会 広報部会、業務推進部会 地域班 12班		屋外清掃全般
公益社団法人 白津地域シルバー人材センター		委員会(企画運営委員会、安全適正就 業委員会、広報厚生委員会) 職群班 4 (剪定、草刈、除草、子育て) 地域班 3地域 25班	子育て支援拠点事業	公共施設の剪定・ 草刈り・草取り・ 清掃
公益社団法人 宇佐市シルバー人材センター		委員会(安全委員会、広報委員会) 地域班 23班 職群班 6班(剪定、草刈、給食配 送、広報配布、宿日直、建物管理)	チップ化事業 洋服リフォーム ハンドメイドショップ経営 オリジナル御朱印帳 製作・販売	県・市道清掃(年 1回)
公益社団法人 豊肥地域シルバー人材センター		委員会(総務委員会、安全委員会、広報 委員会) 職群班 33(草刈班16・剪定班10・給食 配送班2・体育施設班3・岡城班2)		公共施設外除草 清掃全般
公益社団法人 国東市シルバー人材センター		4地区, 37班 職群班3班(剪定、草刈、農作業) 事業推進委員会 安全・適正就業委員会 普及啓発・ボランティア活動委員会		県・市道清掃 公共施設清掃
公益社団法人 豊後高田市シルバー人材センター		職群班 6(剪定班、草刈班、草取班、 伐採班、自動車運転班、清掃班) 地域班 2班 安全・適正就業推進委員会		公園・昭和の町の 清掃
公益社団法人 由布市シルバー人材センター		委員会(安全適正就業委員会・広報委 員会・事業推進委員会)		公共施設の除草・ 剪定作業
一般社団法人 杵築市シルバー人材センター		職群班 4(草取り班・草刈班・剪定 班・伐採班)		公共施設清掃
一般社団法人 日出町シルバー人材センター		職群班 4(草刈班・剪定班、伐採班、 軽作業班)		公共施設除草作業
一般社団法人 玖珠町シルバー人材センター		体育施設班(草刈り)剪定班・清掃班 安全就業委員会 設立10周年式典実行委員会		公共施設除草・剪 定作業

## ターの主な事業活動

同好会	会 報	作業施設	地域貢献活動
	事務局だより 年12回 「道標」 年2回 安全ニュース 年12回	自転車再生作業場 児童育成クラブ NBU事務所	
洋裁、ゴルフ	事務局だより 年3回	襖・障子張り、 縫製作業、	クラブ活動 糸綾会(衣類のリフォーム) ※益金を福祉団体に募金している。
	シルバーだより 年4回 安全就業だより 年4回	襖・障子張り作業、 大工加工所	門松作成寄贈 中津市役所・JR中津駅・中津 市民病院・中津商工会議所
	事務局だより 年12回 安全就業だより 年3回		
ゴルフ	「豊のかけ橋」 年2回 「安全会報」 年1回	網戸張替え	衣類のリフォーム教室開催 ※月2回 一般の方を対象 に開催している。
	シルバーだより 白津 年2回 事務局だより 随時 互助会だより 随時	大工加工、機械修理	
カラオケ、花を作る 会、健康体操、グラ ウンドゴルフ、ゴル フ、手芸	「シルバー宇佐」 年2回 安全だより (随時)	ハンドメイドショップ「ある じゃん」、樹木チップ化施設	
	シルバーだより豊肥 年2回 事務局だより 随時 安全就業だより 随時		荻ふるさと祭り参加
	シルバーだより国東 年2回 会報 随時	しめ縄づくり作業場 味噌加工場	地域ふるさと祭り参加 商業施設での啓発活動
		樹木チップ作業場	
ゴルフ部会	広報誌「シルバーだより由布」年1回 事務局だより (随時)		地域の祭りに参加
手芸	安全ニュース 2回/年 事務局だより 1回/年		
	「安全だより」 3回/年 設立10周年記念誌発行		各地区「くらサポ」のサポート

## 8. 市町村別 60歳以上

市町村名	センター名	市町村別人口					60 ~ 64歳				
		(人)			うち60歳以上		会 員 数				
		男	女	計	人 口	(%)	人 口	男	女	計	
大分市	公益社団法人大分市シルバー人材センター	227,222	245,384	472,606	163,982	35.0	28,271	31	35	66	
別府市	公益社団法人別府市シルバー人材センター	51,547	61,826	113,373	46,644	41.0	6,819	11	11	22	
中津市	公益社団法人中津市シルバー人材センター	40,168	41,555	81,723	30,312	37.0	4,956	18	6	24	
日田市	公益社団法人日田市シルバー人材センター	28,499	31,363	59,862	26,549	44.0	4,263	3	1	4	
佐伯市	公益社団法人佐伯市シルバー人材センター	29,196	33,849	63,045	31,478	50.0	4,360	6	2	8	
臼杵市	公益社団法人臼津地域シルバー人材センター	16,064	18,110	34,174	16,948	50.0	2,350	8	5	13	
津久見市		6,915	7,791	14,706	7,948	54.0	1,068				
宇佐市	公益社団法人宇佐市シルバー人材センター	24,071	26,590	50,661	22,471	44.0	3,328	7	10	17	
竹田市	公益社団法人豊肥地域シルバー人材センター	8,841	10,004	18,845	10,837	58.0	1,352	14	7	21	
豊後大野市		14,844	16,936	31,780	16,730	53.0	2,169				
国東市	公益社団法人国東市シルバー人材センター	11,941	12,886	24,827	12,777	51.0	1,829	7	3	10	
豊後高田市	公益社団法人豊後高田市シルバー人材センター	10,340	11,315	21,655	9,807	45.0	1,399	5	2	7	
由布市	公益社団法人由布市シルバー人材センター	15,318	16,969	32,287	12,938	40.0	1,924	2	3	5	
杵築市	一般社団法人杵築市シルバー人材センター	12,804	13,543	26,347	12,163	46.0	1,725	3	3	6	
日出町	一般社団法人日出町シルバー人材センター	13,072	14,287	27,359	10,258	37.0	1,662	6	0	6	
玖珠町	一般社団法人玖珠町シルバー人材センター	6,494	6,987	13,481	6,359	47.0	951	1	1	2	
設置自治体 計		517,336	569,395	1,086,731	438,201	40.0	68,426	122	89	211	
九重町	/	3,797	4,155	7,952	4,274	54.0	587	/			
姫島村		727	825	1,552	1,046	67.0	122				
未設置自治体 計		4,524	4,980	9,504	5,320	56.0	709				
大分県 計		521,860	574,375	1,096,235	443,521	40.0	69,135	122	89	211	
事業対象割合		99.1	99.1	99.1	98.8	----	99.0	粗入会率 0.31			

※ 資料出所：人口＝大分県人口推計報告より 令和5年10月1日現在

※ 会員数は令和5年度末（R6.3.31）現在

# 人口割合と年齢別会員数

65 ～ 69歳				70 ～ 74歳				75歳 以上				会員数 計		
会員数				会員数				会員数						
人口	男	女	計	人口	男	女	計	人口	男	女	計	男	女	計
29,631	200	101	301	34,871	402	189	591	71,209	443	209	652	1,076	534	1,610
7,172	56	15	71	9,309	90	36	126	23,344	183	54	237	340	116	456
5,441	71	19	90	6,295	135	39	174	13,620	144	46	190	368	110	478
4,750	34	17	51	5,518	62	23	86	12,018	77	45	122	176	86	263
5,258	38	15	53	6,332	87	35	122	15,528	114	35	149	245	87	332
2,785	51	21	72	3,395	110	36	146	8,418	123	46	169	292	108	400
1,284				1,701				3,895						
3,910	42	16	58	4,669	93	41	134	10,564	119	32	151	261	99	360
1,715	68	14	82	2,163	103	31	134	5,607	134	47	181	319	99	418
2,597				3,378				8,586						
2,102	32	5	37	2,469	45	18	63	6,377	62	37	99	146	63	209
1,627	17	5	22	2,017	39	11	50	4,764	53	22	75	114	40	154
2,209	17	5	22	2,691	49	14	63	6,114	70	22	92	138	44	182
2,050	18	8	26	2,512	41	15	56	5,876	30	23	53	92	49	141
1,756	7	5	12	2,134	37	12	49	4,706	36	6	42	86	23	109
1,089	20	10	30	1,340	30	27	57	2,979	43	24	67	94	62	156
75,376	671	256	927	90,794	1,323	527	1,851	203,605	1,631	648	2,279	3,747	1,520	5,268
651	/			890	/			2,146	/			/		
201				231				492						
852				1,121				2,638						
76,228	671	256	927	91,915	1,323	527	1,851	206,243	1,631	648	2,279	3,747	1,520	5,268
98.9	粗入会率		1.22	98.8	粗入会率		2.01	98.7	粗入会率		1.11	-----		

※粗入会率は60歳以上の人口に占める会員数の割合

※日田市SCの70歳～74歳の計及び会員数計には性別無記入1人含む



## 9. シルバー人材センター別事業

センター名	年 度	会員数(人)				就業実人員(人)			就業率 (%)	就業延人員(人日)		月平均 就業日数	受注件数			
		男	女	無記入	計	顔・粧	派遣	請負・委任		派遣	公共		民間	派遣	計	
大分市	H30	1,080	570		1,650	1,187	249	71.9	118,983	26,300	6	235	9,673	155	10,063	
	R 1	1,073	552		1,625	1,104	313	67.9	112,457	39,348	6	217	9,653	167	10,037	
	R 2	1,058	549		1,607	1,023	376	63.7	99,151	45,718	5	209	9,175	249	9,633	
	R 3	1,059	548		1,607	965	401	60.0	93,350	54,655	5	187	9,386	273	9,846	
	R 4	1,116	584		1,700	974	433	57.3	92,439	57,218	5	203	9,185	283	9,671	
	R 5	1,076	534		1,610	919	440	57.1	81,174	55,691	4	192	8,574	308	9,074	
別府市	H30	348	112		460	395	34	85.9	51,158	1,912	9	310	3,369	13	3,692	
	R 1	358	111		469	394	29	84.0	51,731	2,588	9	345	3,202	11	3,558	
	R 2	352	120		472	385	47	81.6	45,106	5,314	8	247	2,923	10	3,180	
	R 3	345	123		468	362	55	77.4	45,521	5,867	8	278	2,988	17	3,283	
	R 4	331	117		448	350	55	78.1	45,439	6,430	8	304	2,968	18	3,290	
	R 5	340	116		456	366	62	80.3	45,412	6,319	8	294	2,894	28	3,216	
中津市	H30	350	94		444	313	44	70.5	34,696	3,676	7	434	2,807	38	3,279	
	R 1	363	97		460	319	39	69.3	34,061	4,895	6	323	2,795	53	3,171	
	R 2	359	107		466	302	37	64.8	30,170	4,782	5	301	2,529	69	2,899	
	R 3	364	103		467	303	33	64.9	31,889	3,586	6	275	2,606	45	2,926	
	R 4	363	107		470	303	37	64.5	32,863	3,833	6	307	2,626	47	2,980	
	R 5	368	110		478	308	40	64.4	31,162	4,227	5	259	2,448	59	2,766	
日田市	H30	143	59		202	184	29	91.1	19,876	1,180	8	116	778	32	926	
	R 1	153	60		213	181	48	85.0	18,037	2,633	7	99	811	49	959	
	R 2	167	76		243	207	41	85.2	19,110	2,077	7	118	732	44	894	
	R 3	186	79		265	212	65	80.0	18,434	3,073	6	63	758	84	905	
	R 4	173	77		250	210	60	84.0	19,130	3,204	6	70	783	71	924	
	R 5	176	86	1	263	217	55	82.5	18,666	3,114	6	70	794	54	918	
佐伯市	H30	289	131		420	328	63	78.1	29,655	5,748	6	183	1,651	40	1,874	
	R 1	300	126		426	331	59	77.7	29,163	5,250	6	243	1,661	28	1,932	
	R 2	299	115		414	331	70	80.0	28,016	5,009	6	168	1,424	31	1,623	
	R 3	288	106		394	318	60	80.7	29,012	5,344	6	167	1,494	25	1,697	
	R 4	264	96		360	309	71	85.8	29,112	5,483	7	145	1,385	36	1,566	
	R 5	245	87		332	261	43	78.6	25,192	4,619	6	143	1,354	25	1,522	
臼津地域	H30	286	126		412	332	58	80.6	37,808	5,856	8	320	2,690	13	3,023	
	R 1	283	119		402	325	55	80.8	36,741	5,759	8	306	2,657	12	2,975	
	R 2	292	123		415	319	62	76.9	36,250	5,977	7	325	2,614	17	2,956	
	R 3	276	117		393	331	64	84.2	35,103	7,537	7	328	2,486	17	2,831	
	R 4	280	112		392	318	62	81.1	34,312	7,680	7	333	2,406	19	2,758	
	R 5	292	108		400	310	62	77.5	32,380	7,105	7	311	2,214	25	2,550	
宇佐市	H30	307	103		410	315	95	76.8	28,425	6,484	6	101	3,147	39	3,287	
	R 1	325	106		431	308	94	71.5	27,320	8,041	5	115	2,990	43	3,148	
	R 2	316	113		429	277	94	64.6	23,132	7,391	4	106	2,686	26	2,818	
	R 3	280	112		392	262	90	66.8	23,651	7,306	5	100	2,628	66	2,794	
	R 4	272	118		390	259	87	66.4	22,234	6,644	5	88	2,514	50	2,652	
	R 5	261	99		360	255	83	70.8	21,341	6,665	5	94	2,463	45	2,602	

## 実績（平成30年度～令和5年度）

契約金額（千円）				契約金額公民比（%） （派遣を除く）		配分金 （円）	1人当り 配分金（円）	市町村 人口（人）	内60歳以上 人口（人）	高齢化率 （%）	粗入会率 （%）	新 規 入会員
公共	民間	派遣	計	公 共	民 間							
83,164	479,476	117,285	679,925	14.8	85.2	497,770,855	34,946	477,858	157,517	33.0	1.0	392
87,825	453,820	180,977	722,622	16.2	83.8	484,849,245	36,598	477,393	159,141	33.3	1.0	337
90,162	401,074	220,270	711,506	18.4	81.6	439,580,644	35,808	477,448	160,700	33.7	1.0	288
88,630	393,319	255,736	737,685	18.4	81.6	431,596,212	37,271	476,386	161,811	34.0	1.0	309
115,979	372,669	274,457	763,105	23.7	76.3	428,076,314	36,625	475,163	162,401	34.2	1.0	324
101,268	327,577	270,892	699,737	23.6	76.4	380,024,016	34,460	473,101	163,079	34.5	1.0	297
47,420	169,823	10,432	227,675	21.8	78.2	177,355,964	37,417	117,017	46,409	39.7	1.0	86
54,987	156,980	13,238	225,205	25.9	74.1	171,917,168	36,361	115,848	46,382	40.0	1.0	80
51,128	142,495	30,592	224,215	26.4	73.6	154,813,472	33,509	114,216	46,254	40.5	1.0	117
52,960	144,832	34,136	231,928	26.8	73.2	156,543,802	36,037	112,655	46,030	40.9	1.0	84
69,301	144,430	37,797	251,528	32.4	67.6	168,420,502	40,100	112,991	46,048	40.8	1.0	65
69,191	143,347	39,233	251,771	32.6	67.4	165,501,909	37,683	112,010	45,397	40.5	1.0	81
106,960	106,771	14,232	227,963	50.0	50.0	156,339,341	41,624	83,969	30,610	36.5	1.5	69
110,047	102,261	20,487	232,795	51.8	48.2	153,501,672	40,100	83,852	30,702	36.6	1.5	76
107,027	93,710	20,300	221,037	53.3	46.7	142,619,904	39,354	83,517	30,752	36.8	1.5	66
111,716	101,643	15,327	228,686	52.4	47.6	147,785,308	40,645	82,626	30,672	37.1	1.5	69
113,974	103,993	17,109	235,076	52.3	47.7	152,372,689	41,907	82,817	30,475	36.8	1.5	74
110,346	96,916	19,087	226,349	53.2	46.8	144,106,734	38,990	81,760	30,341	37.1	1.6	73
36,807	62,472	4,751	104,030	37.1	62.9	83,590,833	37,858	65,225	27,180	41.7	0.7	54
33,426	58,917	13,969	106,312	36.2	63.8	76,884,270	35,398	64,356	27,177	42.2	0.8	40
37,925	63,286	12,639	113,850	37.5	62.5	83,788,746	33,731	63,434	27,117	42.7	0.9	55
34,390	64,846	18,159	117,395	34.7	65.3	81,883,437	32,187	62,464	27,001	43.2	1.0	55
36,530	68,128	18,425	123,083	34.9	65.1	86,733,092	34,418	61,494	26,751	43.5	0.9	42
37,402	69,579	18,055	125,036	35.0	65.0	86,741,675	33,311	60,542	26,477	43.7	1.0	59
89,250	55,799	28,910	173,959	61.5	38.5	128,718,116	32,703	71,362	33,030	46.3	1.3	70
94,064	51,658	27,754	173,476	64.6	35.4	129,070,200	32,495	70,347	32,879	46.7	1.3	60
97,677	51,526	27,805	177,008	65.5	34.5	132,511,098	33,361	69,198	32,704	47.3	1.3	49
106,048	50,994	29,776	186,818	67.5	32.5	138,711,047	36,350	67,899	32,478	47.8	1.2	56
109,602	51,294	30,494	191,390	68.1	31.9	142,044,760	38,308	66,576	32,075	48.2	1.1	45
83,272	53,072	24,259	160,603	61.1	38.9	116,920,970	37,331	65,091	31,678	48.7	1.0	38
116,665	113,036	27,160	256,861	50.8	49.2	173,110,213	43,451	56,098	26,855	47.9	1.5	52
116,643	104,412	26,839	247,894	52.8	47.2	162,976,626	41,789	55,071	26,713	48.5	1.5	31
115,383	105,065	27,295	247,743	52.3	47.7	163,478,818	42,706	54,016	26,547	49.1	1.6	47
130,390	98,598	37,918	266,906	56.9	43.1	159,816,013	40,236	52,759	26,313	49.9	1.5	45
134,500	92,656	38,637	265,793	59.2	40.8	159,270,433	41,738	51,629	25,859	50.1	1.5	37
140,708	88,600	33,107	262,415	61.4	38.6	157,734,036	42,402	50,625	25,467	50.3	1.6	45
57,843	124,033	36,560	218,436	31.8	68.2	150,154,106	39,723	56,136	23,856	42.5	1.7	64
63,426	123,721	44,543	231,690	33.9	66.1	151,191,816	40,907	55,262	23,743	43.0	1.8	59
61,451	100,750	43,899	206,100	37.9	62.1	130,283,268	39,195	54,479	23,621	43.4	1.8	49
62,712	103,487	43,290	209,489	37.7	62.3	134,010,023	42,624	53,615	23,495	43.8	1.7	39
59,100	101,123	40,758	200,981	36.9	63.1	127,877,393	41,145	53,024	23,184	43.7	1.7	42
59,061	97,785	43,603	200,449	37.7	62.3	124,279,121	40,614	52,262	22,984	44.0	1.6	50

セクター名	年 度	会員数(人)				就業実人員(人)		就業率 (%)	就業延人員(人日)		月平均 就業日数	受注件数			
		男	女	無記入	計	請負・委任	派遣		請負・委任	派遣		公共	民間	派遣	計
豊肥地域	H30	320	104		424	361	49	85.1	32,675	4,275	6	424	3,537	15	3,976
	R 1	334	110		444	372	47	83.8	31,966	4,575	6	510	3,399	18	3,927
	R 2	338	120		458	394	49	86.0	33,744	4,466	6	508	3,321	18	3,847
	R 3	309	112		421	360	41	85.5	32,905	3,625	7	540	3,249	15	3,804
	R 4	313	110		423	361	78	85.3	29,729	3,970	6	520	3,097	25	3,642
	R 5	319	99		418	355	63	84.9	29,620	3,612	6	569	3,082	16	3,667
国東市	H30	154	69		223	215	34	96.4	15,223	1,461	6	329	2,250	12	2,591
	R 1	147	74		221	210	44	95.0	15,764	2,107	6	353	2,241	14	2,608
	R 2	153	74		227	202	35	89.0	14,200	1,856	5	231	2,043	11	2,285
	R 3	137	74		211	192	38	91.0	14,795	1,959	6	300	2,002	15	2,317
	R 4	134	70		204	174	30	85.3	13,989	2,606	6	306	1,999	26	2,331
	R 5	146	63		209	173	32	82.8	13,452	1,760	5	290	1,893	21	2,204
豊後高田市	H30	106	40		146	105	22	71.9	12,802	1,611	7	285	1,415	7	1,707
	R 1	115	51		166	107	11	64.5	13,160	1,394	7	314	1,465	8	1,787
	R 2	111	56		167	110	8	65.9	13,038	1,532	7	268	1,544	6	1,818
	R 3	105	51		156	111	11	71.2	13,340	1,385	7	296	1,567	8	1,871
	R 4	113	46		159	110	11	69.2	13,816	1,423	7	261	1,507	9	1,777
	R 5	114	40		154	111	15	72.1	13,141	1,658	7	232	1,424	17	1,673
由布市	H30	166	45		211	154	50	73.0	9,833	3,818	4	114	1,134	34	1,282
	R 1	170	43		213	160	41	75.1	10,697	3,731	4	142	1,090	28	1,260
	R 2	159	53		212	149	44	70.3	9,958	3,606	4	149	1,160	45	1,354
	R 3	150	48		198	142	44	71.7	10,659	4,189	4	138	1,177	57	1,372
	R 4	149	53		202	142	46	70.3	11,355	3,991	5	184	1,173	60	1,417
	R 5	138	44		182	144	44	79.1	11,652	3,402	5	158	1,090	42	1,290
杵築市	H30	89	49		138	115		83.3	14,525		9	106	912		1,018
	R 1	84	50		134	116	1	86.6	14,789	5	9	214	1,499	1	1,714
	R 2	85	51		136	106	0	77.9	13,319	0	8	134	1,261	0	1,395
	R 3	82	52		134	108	4	80.6	13,749	139	9	187	1,539	2	1,728
	R 4	91	53		144	119	1	82.6	13,625	214	8	213	1,604	2	1,819
	R 5	92	49		141	127	3	90.1	13,437	202	8	204	1,622	2	1,828
日出町	H30	93	27		120	88	29	73.3	5,878	3,005	4	28	788	7	823
	R 1	86	26		112	75	31	67.0	5,857	3,360	4	41	797	8	846
	R 2	82	23		105	69	28	65.7	5,463	3,516	4	36	776	13	825
	R 3	85	25		110	66	30	60.0	4,710	3,411	4	32	710	16	758
	R 4	87	21		108	58	24	53.7	4,525	3,223	3	28	684	12	724
	R 5	86	23		109	54	25	49.5	4,337	3,203	3	29	677	15	721
玖珠町	H30	76	28		104	82		78.8	4,648		4	28	466		494
	R 1	77	37		114	97	1	85.1	6,441	2	5	27	448	1	476
	R 2	80	50		130	113	1	86.9	8,554	6	5	32	447	2	481
	R 3	86	55		141	122	0	86.5	9,993	0	6	38	469	0	507
	R 4	96	59		155	133	2	85.8	10,623	108	6	61	512	4	577
	R 5	94	62		156	130	13	83.3	9,822	673	5	71	459	4	534
連合計	H30	3,807	1,557		5,364	4,174	756	77.8	416,185	65,326	6	3,013	34,617	405	38,035
	R 1	3,868	1,562		5,430	4,099	813	75.5	408,184	83,688	6	3,249	34,708	441	38,398
	R 2	3,851	1,630		5,481	3,987	892	72.7	379,211	91,250	6	2,832	32,635	541	36,008
	R 3	3,752	1,605		5,357	3,854	936	71.9	377,111	102,076	6	2,929	33,059	640	36,639
	R 4	3,782	1,623		5,405	3,820	997	70.7	373,191	106,027	6	3,023	32,443	662	36,128
	R 5	3,747	1,520	1	5,268	3,730	980	70.8	350,788	102,250	6	2,916	30,988	661	34,565

契約金額 (千円)				契約金額公民比 (%) (派遣を除く)		配分金 (円)	1人当月 配分金(円)	市町村 人口(人)	内60歳以上 人口(人)	高齢化率 (%)	粗入会率 (%)	新規 入会員
公共	民間	派遣	計	公共	民間							
68,994	130,131	27,932	227,057	34.6	65.4	172,355,079	39,786	57,362	29,669	51.7	1.4	44
72,818	128,946	29,556	231,320	36.1	63.9	174,378,136	39,063	56,258	29,409	52.3	1.5	76
88,001	127,071	30,924	245,996	40.9	59.1	186,180,676	39,378	55,189	29,071	52.7	1.6	98
71,229	140,938	27,223	239,390	33.6	66.4	183,421,879	42,459	54,097	28,730	53.1	1.5	47
71,752	130,857	30,398	233,007	35.4	64.6	174,416,019	40,262	52,856	28,231	53.4	1.5	68
79,021	137,862	28,397	245,280	36.4	63.6	183,188,002	43,002	51,590	27,667	53.6	1.5	51
23,685	52,741	5,669	82,095	31.0	69.0	62,333,866	24,160	27,988	13,720	49.0	1.6	27
19,994	58,355	10,849	89,198	25.5	74.5	63,340,862	25,135	27,515	13,664	49.7	1.6	31
18,757	52,867	9,946	81,570	26.2	73.8	58,618,565	26,943	26,943	13,510	50.1	1.7	37
20,977	52,892	10,412	84,281	28.4	71.6	59,454,750	26,943	26,390	13,363	50.6	1.6	20
17,669	52,904	13,451	84,024	25.0	75.0	55,831,718	26,943	26,018	13,101	50.4	1.6	18
20,351	49,009	9,643	79,003	29.3	70.7	54,310,767	26,943	25,486	12,906	50.6	1.6	33
23,932	33,615	6,903	64,450	41.6	58.4	48,208,564	38,261	22,687	10,218	45.0	1.4	23
23,438	34,618	6,194	64,250	40.4	59.6	49,107,854	38,246	22,556	10,143	45.0	1.6	21
22,949	36,505	6,511	65,965	38.6	61.4	50,923,667	38,579	22,444	10,077	44.9	1.7	23
24,345	36,700	6,356	67,401	39.9	60.1	51,769,909	38,866	22,193	9,978	45.0	1.6	12
25,413	39,087	6,448	70,948	39.4	60.6	55,194,482	41,814	22,122	9,865	44.6	1.6	16
26,710	38,016	7,378	72,104	41.3	58.7	53,690,858	40,308	21,804	9,706	44.5	1.6	12
26,779	35,782	18,973	81,534	42.8	57.2	50,282,368	27,209	34,409	13,642	39.6	1.5	36
31,851	35,239	19,121	86,211	47.5	52.5	54,725,138	28,503	34,216	13,645	39.9	1.6	35
32,950	32,667	18,989	84,606	50.2	49.8	53,007,211	29,646	33,838	13,573	40.1	1.6	29
30,314	35,802	22,448	88,564	45.8	54.2	54,527,721	32,000	33,675	13,496	40.1	1.5	24
33,894	36,205	22,341	92,440	48.4	51.6	58,147,388	34,124	33,450	13,399	40.1	1.5	33
30,958	40,175	19,824	90,957	43.5	56.5	57,641,685	33,357	33,531	13,287	39.6	1.4	18
30,682	36,831		67,513	45.4	54.6	53,731,730	38,936	29,241	12,675	43.3	1.1	37
29,717	36,160	20	65,897	45.1	54.9	53,054,877	38,114	28,687	12,644	44.1	1.1	21
24,504	32,979	0	57,483	42.6	57.4	46,700,130	36,714	28,014	12,575	44.9	1.1	16
24,521	34,516	710	59,747	41.5	58.5	48,060,485	37,084	27,488	12,414	45.2	1.1	24
28,266	34,504	1,050	63,820	45.0	55.0	48,930,251	34,265	27,054	12,216	45.1	1.2	32
29,979	35,526	1,040	66,545	45.8	54.2	49,483,577	32,470	26,528	12,100	45.6	1.2	26
3,739	23,487	10,314	37,540	13.7	86.3	21,673,420	20,524	28,362	10,265	36.2	1.2	16
5,011	23,016	11,853	39,880	17.9	82.1	22,132,110	24,591	28,386	10,344	36.4	1.1	14
5,554	22,653	12,241	40,448	19.7	80.3	21,513,000	25,982	28,333	10,340	36.5	1.0	15
6,029	18,848	12,137	37,014	24.2	75.8	19,089,924	24,103	28,113	10,305	36.7	1.1	11
4,942	18,905	11,351	35,198	20.7	79.3	18,099,797	26,005	28,052	10,321	36.8	1.0	8
5,878	17,177	10,604	33,659	25.5	74.5	17,058,628	26,325	27,897	10,313	37.0	1.1	11
8,079	15,867		23,946	33.7	66.3	19,030,546	19,340	15,184	6,893	45.4	1.5	28
12,030	17,849	5	29,884	40.3	59.7	23,847,974	20,488	15,068	6,827	45.3	1.7	18
21,460	20,158	34	41,652	51.6	48.4	32,617,408	24,054	14,795	6,785	45.9	1.9	23
23,820	22,795	0	46,615	51.1	48.9	37,332,338	25,500	14,522	6,735	46.4	2.1	19
26,779	23,026	639	50,444	53.8	46.2	39,361,979	24,663	14,242	6,626	46.5	2.3	22
26,047	21,746	2,793	50,586	54.5	45.5	36,394,666	23,330	13,888	6,557	47.2	2.4	12
723,999	1,439,864	309,121	2,472,984	33.5	66.5	1,794,655,001	35,830	1,142,898	442,539	38.7	1.2	998
755,277	1,385,952	405,405	2,546,634	35.3	64.7	1,770,977,948	36,004	1,134,815	443,413	39.1	1.2	899
774,928	1,282,806	461,445	2,519,179	37.7	62.3	1,696,636,607	35,462	1,125,864	443,626	39.4	1.2	912
788,081	1,300,210	513,628	2,601,919	37.7	62.3	1,704,002,848	36,845	1,114,882	442,821	39.7	1.2	814
847,701	1,269,781	543,355	2,660,837	40.0	60.0	1,714,776,817	37,408	1,107,488	440,552	39.8	1.2	826
820,192	1,216,387	527,915	2,564,494	40.3	59.7	1,627,076,644	36,351	1,096,115	437,959	40.0	1.2	806

(注) 高齢化率とは人口に占める60歳以上人口をいう。

# 10. シルバー人材センター別・仕事の

センター名	年 度	管理的職業				専門的・技術的職業				事務的職業				販売の職業				サービスの職業				保安の職業			
		登 録 会 員 数 (人)	受 注 件 数 (件)	契 約 金 額 (千円)	就 業 人 員 (人日)	登 録 会 員 数 (人)	受 注 件 数 (件)	契 約 金 額 (千円)	就 業 人 員 (人日)	登 録 会 員 数 (人)	受 注 件 数 (件)	契 約 金 額 (千円)	就 業 人 員 (人日)	登 録 会 員 数 (人)	受 注 件 数 (件)	契 約 金 額 (千円)	就 業 人 員 (人日)	登 録 会 員 数 (人)	受 注 件 数 (件)	契 約 金 額 (千円)	就 業 人 員 (人日)	登 録 会 員 数 (人)	受 注 件 数 (件)	契 約 金 額 (千円)	就 業 人 員 (人日)
大分市	H30	0	0	0	0	37	16	1,265	258	219	266	13,154	2,804	16	0	0	0	481	1,997	211,088	58,309	4	0	0	0
	R 1	0	0	0	0	40	8	741	188	217	239	10,145	1,777	17	0	0	0	469	2,112	215,579	58,173	5	0	0	0
	R 2	0	0	0	0	41	18	660	124	193	178	7,231	1,255	18	0	0	0	486	2,027	186,369	48,649	5	0	0	0
	R 3	0	0	0	0	40	20	727	188	197	219	7,660	1,323	19	0	0	0	476	2,129	172,760	44,157	4	0	0	0
	R 4	0	0	0	0	50	17	825	224	221	200	7,422	1,264	19	0	0	0	524	2,074	167,783	42,481	5	0	0	0
	R 5	0	0	0	0	52	11	880	206	221	179	6,100	877	20	0	0	0	471	1,959	136,744	36,244	6	0	0	0
別府市	H30	0	0	0	0	58	1,632	47,988	7,825	16	50	512	131	3	0	0	0	99	111	23,417	7,363	0	0	0	0
	R 1	0	0	0	0	4	1	1	1	41	43	1,707	476	5	0	0	0	99	142	25,684	7,567	0	0	0	0
	R 2	0	0	0	0	4	2	71	11	47	36	1,515	378	5	0	0	0	107	76	28,409	6,910	0	0	0	0
	R 3	0	0	0	0	4	0	0	0	52	44	502	115	7	0	0	0	109	65	25,943	6,766	0	0	0	0
	R 4	0	0	0	0	3	0	0	0	53	47	1,305	226	7	0	0	0	99	58	26,606	6,546	0	0	0	0
	R 5	0	0	0	0	3	1	4	1	55	54	1,375	269	11	0	0	0	98	51	24,839	6,183	0	0	0	0
中津市	H30	0	0	0	0	21	0	0	0	16	30	200	41	6	0	0	0	88	66	24,887	5,125	1	0	0	0
	R 1	0	0	0	0	21	0	0	0	21	22	221	34	7	0	0	0	79	75	26,610	5,508	1	0	0	0
	R 2	0	0	0	0	21	0	0	0	26	25	187	41	8	0	0	0	81	49	26,766	5,146	1	0	0	0
	R 3	0	0	0	0	22	0	0	0	25	26	180	38	8	0	0	0	84	36	31,292	5,565	2	0	0	0
	R 4	0	0	0	0	18	0	0	0	27	28	200	40	7	0	0	0	78	51	34,244	6,201	2	0	0	0
	R 5	0	0	0	0	16	0	0	0	27	31	227	42	6	0	0	0	79	33	35,823	6,062	1	0	0	0
日田市	H30	0	0	0	0	0	0	0	0	14	13	115	45	2	0	0	0	25	22	10,860	2,085	0	5	47	16
	R 1	0	0	0	0	0	0	0	0	14	10	63	25	3	0	0	0	27	31	8,445	1,657	0	1	5	3
	R 2	0	0	0	0	1	0	0	0	21	11	497	147	3	0	0	0	29	16	8,176	1,492	0	5	439	123
	R 3	0	0	0	0	2	0	0	0	22	4	10	7	3	0	0	0	32	28	8,920	1,662	0	0	0	0
	R 4	0	0	0	0	2	0	0	0	24	8	35	14	3	0	0	0	25	31	10,587	1,981	0	0	0	0
	R 4	0	0	0	0	1	0	0	0	22	4	9	5	2	0	0	0	27	36	8,312	1,598	0	0	0	0
佐伯市	H30	0	0	0	0	2	0	0	0	28	28	5,831	545	2	0	0	0	175	95	76,012	15,178	0	0	0	0
	R 1	0	0	0	0	2	0	0	0	26	11	5,718	522	2	0	0	0	182	129	79,527	15,256	0	0	0	0
	R 2	0	0	0	0	2	0	0	0	21	10	6,072	549	2	0	0	0	179	70	82,314	14,630	0	0	0	0
	R 3	0	0	0	0	3	0	0	0	20	9	6,178	572	2	0	0	0	170	101	89,480	15,885	0	0	0	0
	R 4	0	0	0	0	1	0	0	0	17	2	243	52	2	0	0	0	152	66	99,784	17,071	0	0	0	0
	R 5	0	0	0	0	2	0	0	0	21	4	307	60	3	0	0	0	146	64	73,472	13,291	0	0	0	0
白津地域	H30	0	0	0	0	14	4	106	31	24	23	1,012	107	4	2	837	229	63	30	66,116	6,920	0	0	0	0
	R 1	0	0	0	0	13	6	205	52	25	20	649	53	4	1	828	233	59	27	69,687	7,102	0	0	0	0
	R 2	0	0	0	0	10	4	412	90	26	11	551	40	2	1	823	245	58	27	68,122	7,291	0	1	12	2
	R 3	0	0	0	0	8	4	159	45	27	16	581	52	2	1	844	240	49	25	38,141	7,877	0	0	0	0
	R 4	0	0	0	0	7	15	1,088	242	26	14	571	43	2	1	701	210	46	27	80,827	8,091	0	0	0	0
	R 5	0	0	0	0	35	14	827	189	43	10	83	14	2	0	0	0	62	30	65,214	8,227	0	0	0	0
宇佐市	H30	0	0	0	0	9	0	0	0	31	15	10,193	2,082	6	1	295	52	113	65	44,577	7,693	0	3	7	3
	R 1	0	0	0	0	12	2	103	41	40	17	11,693	2,344	6	0	0	0	115	75	45,177	6,988	0	6	22	7
	R 2	0	0	0	0	11	0	0	0	51	15	11,223	2,348	6	0	0	0	121	72	44,088	6,562	0	2	4	2
	R 3	0	0	0	0	10	0	0	0	44	15	11,409	2,158	6	0	0	0	105	90	45,281	6,971	0	0	0	0
	R 4	0	0	0	0	9	0	0	0	47	11	12,927	2,290	8	0	0	0	100	81	46,160	6,651	0	0	0	0
	R 5	0	0	0	0	8	0	0	0	47	10	13,306	2,382	7	0	0	0	88	71	45,457	6,455	0	0	0	0
豊肥地域	H30	0	0	0	0	3	9	240	25	5	2	1,130	278	2	3	1,029	141	22	67	26,871	5,615	0	0	0	0
	R 1	0	0	0	0	3	13	983	280	7	5	1,154	309	2	2	1,007	133	22	52	29,043	5,875	0	0	0	0
	R 2	0	0	0	0	4	2	1,098	244	9	9	1,201	310	1	1	990	132	24	39	28,898	5,435	0	1	1,128	252
	R 3	0	0	0	0	4	5	1,156	259	7	5	1,176	273	0	1	990	120	17	52	25,384	4,927	0	0	0	0
	R 4	0	0	0	0	4	1	1,074	241	8	5	1,206	266	1	1	891	99	17	39	24,460	3,862	0	0	0	0
	R 5	0	0	0	0	3	4	1,172	245	11	2	73	6	1	1	897	98	15	47	24,668	4,021	0	0	0	0

# 分類別事業実績（平成30年度～令和5年度）

（派遣は除く）

農林漁業の職業				生産工程の職業				輸送・機械運転の職業				建設・採掘の職業				運搬・清掃・包装等の職業				合計				
登録 会員数 (人)	受 注 件 数 (件)	契 金 約 額 (千円)	就 業 人 員 (人日)	登録 会員数 (人)	受 注 件 数 (件)	契 金 約 額 (千円)	就 業 人 員 (人日)	登録 会員数 (人)	受 注 件 数 (件)	契 金 約 額 (千円)	就 業 人 員 (人日)	登録 会員数 (人)	受 注 件 数 (件)	契 金 約 額 (千円)	就 業 人 員 (人日)	登録 会員数 (人)	受 注 件 数 (件)	契 金 約 額 (千円)	就 業 人 員 (人日)	登録 会員数 (人)	受 注 件 数 (件)	契 金 約 額 (千円)	就 業 人 員 (人日)	
176	3,810	138,864	14,542	64	77	7,252	1,227	124	6	4,110	720	30	48	1,722	82	499	3,688	185,184	41,041	1,650	9,908	562,639	118,983	
165	3,503	128,669	12,890	58	103	7,649	1,141	129	0	0	0	27	53	2,513	82	498	3,852	176,348	38,206	1,625	9,870	541,644	112,457	
148	3,302	117,880	11,840	60	94	5,833	845	113	0	0	0	34	61	2,714	79	509	3,704	170,548	36,359	1,607	9,384	491,235	99,151	
140	3,261	123,986	11,065	59	75	4,919	728	114	0	0	0	36	76	4,853	129	522	3,793	167,044	35,760	1,607	9,573	481,949	93,350	
130	3,119	121,586	10,354	61	55	4,519	812	129	0	0	0	35	59	3,273	80	526	3,864	183,240	37,224	1,700	9,388	488,648	92,439	
120	2,758	110,229	9,206	54	50	4,640	831	112	20	788	358	31	52	2,092	62	523	3,737	167,372	33,390	1,610	8,766	428,845	81,174	
0	0	0	0	0	0	0	0	48	4	19,545	4,350	0	0	0	0	236	1,882	125,782	31,489	460	3,679	217,244	51,158	
5	1,395	42,097	7,615	12	49	1,673	294	41	2	16,652	3,627	38	130	3,581	339	224	1,785	120,572	31,812	469	3,547	211,967	51,731	
7	1,304	39,248	6,800	12	57	810	85	37	2	16,095	3,448	31	114	4,093	278	222	1,579	103,381	27,196	472	3,170	193,622	45,106	
7	1,353	43,759	7,109	9	49	801	102	35	2	16,088	3,349	30	120	2,611	248	215	1,633	108,088	27,832	468	3,266	197,792	45,521	
12	1,330	44,312	7,055	8	63	1,582	74	27	3	17,053	3,245	27	112	3,357	296	212	1,659	119,516	27,997	448	3,272	213,731	45,439	
12	1,322	44,521	6,645	10	45	1,579	66	26	3	17,129	3,150	24	104	2,726	236	217	1,608	120,365	28,862	456	3,188	212,538	45,412	
35	1,132	39,223	4,485	11	3	57	5	32	5	19,880	2,233	21	237	9,081	856	213	1,768	120,402	21,951	444	3,241	213,730	34,696	
32	1,093	38,192	4,394	12	46	654	156	29	6	18,826	2,093	19	190	6,930	726	239	1,686	120,875	21,150	460	3,118	212,308	34,061	
32	933	33,527	3,293	12	71	1,217	151	28	4	16,907	1,769	18	122	6,388	597	239	1,626	115,744	19,173	466	2,830	200,736	30,170	
37	1,054	36,454	4,066	12	38	625	79	26	6	15,516	1,634	16	97	7,117	760	235	1,624	122,175	19,747	467	2,881	213,359	31,889	
37	1,031	38,053	4,018	12	45	903	128	28	6	14,568	1,397	16	94	9,147	926	245	1,678	120,852	20,153	470	2,933	217,967	32,863	
36	1,041	35,684	3,947	9	32	723	120	22	7	13,981	1,424	16	52	5,590	632	266	1,511	115,234	18,935	478	2,707	207,262	31,162	
9	80	3,630	497	11	1	1,818	467	4	0	0	0	9	10	206	22	128	763	82,603	16,744	202	894	99,279	19,876	
10	60	3,332	410	12	1	1,596	413	4	0	0	0	12	8	124	17	131	799	78,778	15,512	213	910	92,343	18,037	
8	77	3,543	412	13	1	1,214	311	3	0	0	0	11	10	112	19	154	730	87,230	16,606	243	850	101,211	19,110	
9	69	3,715	441	15	2	1,203	369	3	0	0	0	11	4	118	8	168	714	85,270	15,947	265	821	99,236	18,434	
8	90	4,102	445	12	3	1,399	494	2	0	0	0	10	2	16	2	164	719	88,520	16,194	250	853	104,639	19,130	
9	80	4,042	399	13	4	1,219	387	1	0	0	0	11	1	15	3	177	739	93,384	16,274	263	864	106,981	18,666	
31	689	16,298	2,587	4	14	151	20	12	1	10	2	11	19	396	34	155	988	46,350	11,289	420	1,834	145,048	29,655	
34	683	15,840	2,562	5	25	111	25	10	0	0	0	9	17	214	27	156	1,039	44,311	10,771	426	1,904	145,721	29,163	
31	589	14,146	2,299	5	11	79	13	9	0	0	0	6	8	186	63	159	904	46,406	10,462	414	1,592	149,203	28,016	
30	588	12,571	2,080	5	10	59	11	8	0	0	0	5	4	70	9	151	949	48,684	10,455	394	1,661	157,042	29,012	
30	599	14,278	2,152	4	6	37	8	7	0	0	0	6	4	45	6	141	853	46,509	9,823	360	1,530	160,896	29,112	
23	497	12,786	1,772	2	4	66	7	5	0	0	0	8	6	137	15	122	922	49,576	10,047	332	1,497	136,344	25,192	
46	1,041	37,913	5,536	15	4	192	21	54	34	5,989	1,102	20	77	3,253	257	172	1,795	114,283	23,605	412	3,010	229,701	37,808	
44	1,013	35,986	5,711	13	6	337	39	51	18	4,779	979	20	47	2,450	225	173	1,825	106,134	22,347	402	2,963	221,055	36,741	
42	995	37,896	5,757	13	3	55	6	46	12	1,839	436	16	64	2,745	196	202	1,821	107,993	22,187	415	2,939	220,448	36,250	
38	923	36,385	5,501	11	1	11	3	40	6	1,588	387	14	32	1,315	100	204	1,806	149,964	20,898	393	2,814	228,988	35,103	
41	925	37,399	5,477	11	0	0	0	37	11	758	149	13	38	868	69	209	1,708	104,944	20,031	392	2,739	227,156	34,312	
135	886	36,194	5,000	20	0	0	0	23	14	1,750	286	11	24	1,217	85	69	1,547	124,023	18,579	400	2,525	229,308	32,380	
52	1,489	57,246	7,285	8	48	4,723	861	64	0	0	0	15	31	3,034	466	112	1,596	61,802	9,983	410	3,248	181,877	28,425	
56	1,449	55,194	6,840	9	50	6,712	1,108	66	0	0	0	16	23	2,966	455	111	1,483	65,280	9,537	431	3,105	187,147	27,320	
51	1,265	46,059	5,754	9	43	7,221	1,001	63	0	0	0	13	29	3,242	457	104	1,366	50,364	7,008	429	2,792	162,201	23,132	
46	1,211	46,065	5,658	9	39	6,529	835	61	0	0	0	14	27	3,470	462	97	1,346	53,445	7,567	392	2,728	166,199	23,651	
42	1,066	44,092	4,891	9	38	5,657	653	59	0	0	0	13	28	3,741	468	103	1,378	47,645	7,281	390	2,602	160,222	22,234	
43	1,051	44,866	5,085	6	24	5,234	556	50	0	0	0	11	23	2,832	441	100	1,378	45,151	6,422	360	2,557	156,846	21,341	
38	1,072	44,035	6,369	3	11	3,032	391	11	14	2,039	218	15	80	3,990	267	325	2,703	116,758	19,371	424	3,961	199,124	32,675	
32	955	45,011	5,945	2	14	6,508	776	11	7	93	9	16	73	2,615	166	349	2,788	115,351	18,473	444	3,909	201,765	31,966	
29	920	39,387	4,861	3	8	6,875	866	11	1	14	1	15	67	3,442	389	362	2,781	132,040	21,254	458	3,829	215,073	33,744	
30	892	37,678	4,649	1	6	440	70	8	0	0	0	12	73	3,270	263	342	2,755	142,072	22,344	421	3,789	212,166	32,905	
38	810	33,531	4,299	1	8	474	56	7	0	0	0	11	59	3,940	324	336	2,694	137,033	20,582	423	3,617	202,609	29,729	
36	772	36,392	4,264	1	3	310	50	12	0	0	0	13	48	9,666	1,187	326	2,774	143,705	19,749	418	3,651	216,883	29,620	

センター名	年 度	管理的職業				専門的・技術的職業				事務的職業				販売の職業				サービスの職業				保安の職業			
		登 録 会 員 数 (人)	受 注 件 数 (件)	契 金 約 額 (千円)	就 業 人 員 (人日)	登 録 会 員 数 (人)	受 注 件 数 (件)	契 金 約 額 (千円)	就 業 人 員 (人日)	登 録 会 員 数 (人)	受 注 件 数 (件)	契 金 約 額 (千円)	就 業 人 員 (人日)	登 録 会 員 数 (人)	受 注 件 数 (件)	契 金 約 額 (千円)	就 業 人 員 (人日)	登 録 会 員 数 (人)	受 注 件 数 (件)	契 金 約 額 (千円)	就 業 人 員 (人日)	登 録 会 員 数 (人)	受 注 件 数 (件)	契 金 約 額 (千円)	就 業 人 員 (人日)
国東市	H30	0	0	0	0	5	29	2,097	353	7	2	10	6	0	0	0	0	22	86	2,139	1,402	0	0	0	0
	R 1	0	0	0	0	7	14	1,948	214	8	0	0	0	0	0	0	0	23	102	2,335	1,765	0	0	0	0
	R 2	0	0	0	0	7	15	745	121	6	0	0	0	0	0	0	0	21	93	2,283	1,697	0	0	0	0
	R 3	0	0	0	0	7	8	805	165	6	0	0	0	0	0	0	0	21	92	2,454	1,720	0	0	0	0
	R 4	0	0	0	0	7	11	970	165	5	3	4	3	0	0	0	0	18	110	2,537	1,836	0	0	0	0
	R 5	0	0	0	0	7	6	898	138	8	0	0	0	0	0	0	0	19	101	1,816	1,558	0	0	0	0
豊後高田市	H30	0	0	0	0	7	1	32	1	7	2	26	5	1	0	0	0	7	7	3,709	907	0	0	0	0
	R 1	0	0	0	0	8	0	0	0	9	3	38	7	1	0	0	0	9	7	3,923	874	0	0	0	0
	R 2	0	0	0	0	8	0	0	0	7	2	30	6	1	0	0	0	11	4	4,149	873	0	2	26	8
	R 3	0	0	0	0	8	0	0	0	6	1	18	6	1	0	0	0	10	8	4,375	890	0	0	0	0
	R 4	0	0	0	0	7	0	0	0	6	2	30	8	0	0	0	0	8	12	4,557	902	0	0	0	0
	R 5	0	0	0	0	5	0	0	0	6	3	42	13	0	0	0	0	7	16	4,960	927	0	0	0	0
由布市	H30	0	0	0	0	12	1	3	2	12	1	956	188	0	0	0	0	29	12	5,902	1,502	1	0	0	0
	R 1	0	0	0	0	11	3	19	9	13	0	0	0	0	0	0	0	23	12	8,425	2,011	1	0	0	0
	R 2	0	0	0	0	11	0	0	0	13	0	0	0	0	0	0	0	20	6	5,646	1,291	1	0	0	0
	R 3	0	0	0	0	11	0	0	0	12	1	2	1	0	0	0	0	17	6	5,614	1,249	1	0	0	0
	R 4	0	0	0	0	11	1	100	6	13	2	14	3	0	0	0	0	14	8	6,192	1,470	0	0	0	0
	R 5	0	0	0	0	11	0	0	0	15	0	0	0	0	0	0	0	10	17	8,187	2,011	0	0	0	0
杵築市	H30	0	0	0	0	1	0	0	0	2	0	0	0	0	0	0	0	37	37	16,810	3,657	0	1	6	7
	R 1	0	0	0	0	0	0	0	0	10	0	0	0	0	0	0	0	27	82	16,633	3,690	0	1	5	6
	R 2	0	0	0	0	1	4	6	5	10	0	0	0	0	0	0	0	23	56	15,615	3,540	0	1	4	5
	R 3	0	0	0	0	0	0	0	0	7	0	0	0	0	0	0	0	10	68	16,267	3,713	0	0	0	0
	R 4	0	0	0	0	0	0	0	0	7	13	2,677	434	0	0	0	0	7	78	17,846	3,763	0	0	0	0
	R 5	0	0	0	0	0	0	0	0	2	12	2,941	428	0	0	0	0	6	76	19,768	3,709	0	0	0	0
日出町	H30	0	0	0	0	0	0	0	0	2	1	2	1	0	0	0	0	14	13	1,615	687	0	0	0	0
	R 1	0	0	0	0	1	0	0	0	2	0	0	0	1	0	0	0	12	8	897	335	0	0	0	0
	R 2	0	0	0	0	1	0	0	0	3	0	0	0	1	0	0	0	12	7	910	237	0	0	0	0
	R 3	0	0	0	0	1	0	0	0	4	0	0	0	1	0	0	0	12	8	1,205	374	0	0	0	0
	R 4	0	0	0	0	1	0	0	0	4	0	0	0	1	0	0	0	12	6	1,074	321	0	0	0	0
	R 5	0	0	0	0	1	0	0	0	6	0	0	0	1	0	0	0	12	2	1,090	319	0	0	0	0
玖珠町	H30	0	0	0	0	2	1	6	1	10	4	190	66	0	0	0	0	4	5	1,926	584	0	0	0	0
	R 1	0	0	0	0	3	0	0	0	10	4	110	28	0	0	0	0	10	7	3,597	1,206	1	0	0	0
	R 2	0	0	0	0	4	0	0	0	13	4	2,653	709	0	0	0	0	11	5	3,562	1,214	0	0	0	0
	R 3	0	0	0	0	3	0	0	0	15	8	2,472	716	0	0	0	0	10	6	3,715	1,245	0	0	0	0
	R 4	0	0	0	0	3	3	40	6	20	5	3,209	790	0	0	0	0	9	4	3,384	1,149	0	0	0	0
	R 5	0	0	0	0	3	0	0	0	21	11	3,678	775	0	0	0	0	10	2	1,929	591	0	0	0	0
連合計	H30	0	0	0	0	171	1,693	51,737	8,496	393	437	33,331	6,299	42	6	2,161	422	1,179	2,613	515,929	117,027	6	9	60	26
	R 1	0	0	0	0	125	47	4,000	785	443	374	31,498	5,575	48	3	1,835	366	1,156	2,861	535,562	118,007	8	8	32	16
	R 2	0	0	0	0	126	45	2,992	595	446	301	31,160	5,783	47	2	1,813	377	1,183	2,547	505,307	104,967	7	12	1,613	392
	R 3	0	0	0	0	123	37	2,847	657	444	348	30,188	5,261	49	2	1,834	360	1,122	2,714	470,831	103,001	7	0	0	0
	R 4	0	0	0	0	123	48	4,097	884	478	340	29,843	5,433	50	2	1,592	309	1,109	2,645	526,041	102,325	7	0	0	0
	R 5	0	0	0	0	147	36	3,781	779	505	320	28,141	4,871	53	1	897	98	1,050	2,505	452,279	91,196	7	0	0	0

農林漁業の職業				生産工程の職業				輸送・機械運転の職業				建設・採掘の職業				運搬・清掃・包装等の職業				合計			
登録 会員数 (人)	受 注 件 数 (件)	契 金 約 額 (千円)	就 業 延 人員 (人日)	登録 会員数 (人)	受 注 件 数 (件)	契 金 約 額 (千円)	就 業 延 人員 (人日)	登録 会員数 (人)	受 注 件 数 (件)	契 金 約 額 (千円)	就 業 延 人員 (人日)	登録 会員数 (人)	受 注 件 数 (件)	契 金 約 額 (千円)	就 業 延 人員 (人日)	登録 会員数 (人)	受 注 件 数 (件)	契 金 約 額 (千円)	就 業 延 人員 (人日)	登録 会員数 (人)	受 注 件 数 (件)	契 金 約 額 (千円)	就 業 延 人員 (人日)
30	634	24,384	3,863	3	0	0	0	1	0	0	0	7	13	225	31	148	1,815	47,571	9,568	223	2,579	76,426	15,223
22	595	23,125	3,568	3	0	0	0	2	0	0	0	7	12	173	25	149	1,871	50,768	10,192	221	2,594	78,349	15,764
23	565	24,071	3,553	2	0	0	0	0	0	0	0	7	34	944	110	161	1,567	43,582	8,719	227	2,274	71,625	14,200
26	553	26,846	3,954	1	0	0	0	2	0	0	0	6	14	292	32	142	1,635	43,472	8,924	211	2,302	73,869	14,795
30	514	23,797	3,438	1	0	0	0	1	0	0	0	4	8	157	20	138	1,659	43,109	8,527	204	2,305	70,574	13,989
30	432	21,620	3,052	1	0	0	0	1	0	0	0	4	3	57	6	139	1,641	44,969	8,698	209	2,183	69,360	13,452
10	421	12,110	2,207	4	14	180	47	13	17	219	46	4	3	871	43	93	1,235	40,401	9,546	146	1,700	57,548	12,802
11	417	12,276	2,103	4	10	93	23	16	19	203	39	4	3	684	42	104	1,320	40,840	10,072	166	1,779	58,057	13,160
12	357	11,336	1,897	4	13	1,084	132	16	6	217	37	4	3	858	41	104	1,425	41,754	10,044	167	1,812	59,454	13,038
13	419	13,254	2,198	4	12	1,009	126	14	5	377	54	2	4	885	44	98	1,414	41,127	10,022	156	1,863	61,045	13,340
13	399	13,741	2,367	4	12	987	123	16	9	253	51	2	5	683	51	103	1,329	44,248	10,314	159	1,768	64,499	13,816
12	423	15,627	2,576	4	13	1,129	135	15	12	527	82	1	2	515	39	104	1,187	41,926	9,369	154	1,656	64,726	13,141
15	424	14,653	1,808	4	5	59	8	28	0	0	0	5	10	385	14	105	795	40,603	6,311	211	1,248	62,561	9,833
13	408	12,734	1,657	3	6	305	30	28	0	0	0	8	9	588	56	113	794	45,019	6,934	213	1,232	67,090	10,697
12	365	10,768	1,313	3	2	21	2	25	0	0	0	8	0	0	0	119	936	49,182	7,352	212	1,309	65,617	9,958
15	319	12,058	1,443	3	1	18	1	24	0	0	0	5	1	8	2	110	987	48,416	7,963	198	1,315	66,116	10,659
16	375	15,177	1,882	3	0	0	0	24	1	15	2	4	0	0	0	117	970	48,601	7,992	202	1,357	70,099	11,355
13	371	15,018	2,238	2	1	15	1	19	0	0	0	3	2	293	15	109	857	47,620	7,387	182	1,248	71,133	11,652
10	301	19,874	3,988	0	0	0	0	2	0	0	0	2	3	75	11	84	676	30,748	6,862	138	1,018	67,513	14,525
9	350	17,441	3,498	0	0	0	0	2	0	0	0	1	5	394	19	85	1,275	31,404	7,576	134	1,713	65,877	14,789
10	294	14,069	2,678	0	1	153	17	2	0	0	0	1	6	78	13	89	1,033	27,558	7,061	136	1,395	57,483	13,319
8	314	16,161	2,948	0	1	12	1	1	0	0	0	1	6	180	16	107	1,337	26,417	7,071	134	1,726	59,037	13,749
6	332	14,647	2,587	0	1	43	2	1	0	0	0	1	5	227	10	122	1,388	27,331	6,829	144	1,817	62,771	13,625
4	318	15,186	2,524	0	3	84	7	1	0	0	0	0	0	0	0	128	1,417	27,527	6,769	141	1,826	65,506	13,437
11	329	10,981	1,817	2	4	18	4	2	0	0	0	12	47	1,426	127	77	422	13,185	3,242	120	816	27,227	5,878
10	355	11,573	1,950	1	3	59	10	1	0	0	0	11	31	1,027	111	73	441	14,471	3,451	112	838	28,027	5,857
6	346	11,197	1,955	1	2	13	2	1	0	0	0	13	31	1,266	92	67	426	14,821	3,177	105	812	28,207	5,463
5	299	9,149	1,619	1	5	32	5	1	0	0	0	14	32	888	91	71	398	13,604	2,621	110	742	24,878	4,710
5	313	9,952	1,829	0	4	35	18	1	0	0	0	13	15	633	43	71	374	12,152	2,314	108	712	23,846	4,525
5	304	8,560	1,514	0	4	10	15	1	0	0	0	11	15	383	40	72	381	13,012	2,449	109	706	23,055	4,337
6	117	3,283	461	0	3	12	3	1	0	0	0	4	19	889	71	77	345	17,640	3,462	104	494	23,946	4,648
7	111	2,627	348	0	5	54	12	1	0	0	0	4	19	738	59	78	329	22,752	4,788	114	475	29,878	6,441
10	139	3,737	439	1	3	119	8	1	0	0	0	3	18	1,813	125	87	310	29,735	6,059	130	479	41,619	8,554
11	172	5,566	688	1	4	50	6	1	0	0	0	4	14	1,057	77	96	303	33,755	7,261	141	507	46,615	9,993
10	185	4,475	509	0	3	239	56	1	0	0	0	5	10	813	55	107	363	37,645	8,058	155	573	49,805	10,623
11	147	3,669	420	0	1	574	159	1	0	0	0	6	2	54	6	104	367	37,888	7,871	156	530	47,792	9,822
469	11,539	422,494	55,445	129	184	17,494	3,054	396	81	51,792	8,671	155	597	25,553	2,281	2,424	20,471	1,043,312	214,464	5,364	37,630	2,163,863	416,185
450	12,387	444,097	59,491	134	318	25,751	4,027	391	52	40,553	6,747	192	620	24,997	2,349	2,483	21,287	1,032,903	210,821	5,430	37,957	2,141,228	408,184
421	11,451	406,864	52,851	138	309	24,694	3,439	355	25	35,072	5,691	180	567	27,881	2,459	2,578	20,208	1,020,338	202,657	5,481	35,467	2,057,734	379,211
415	11,427	423,647	53,419	131	243	15,708	2,336	338	19	33,569	5,424	170	504	26,134	2,241	2,558	20,694	1,083,533	204,412	5,357	35,988	2,088,291	377,111
418	11,088	419,142	51,303	126	238	15,875	2,424	340	30	32,647	4,844	160	439	26,900	2,350	2,594	20,636	1,061,345	203,319	5,405	35,466	2,117,482	373,191
489	10,402	404,394	48,642	122	184	15,583	2,334	289	56	34,175	5,300	150	334	25,577	2,767	2,456	20,066	1,071,732	194,801	5,268	33,904	2,086,579	350,788



## 11. シルバー人材センター設置市町村図



### ●市町村数及びシルバー人材センター設置地域数

市町村数	18 市町村
シルバー人材センター数	14 センター
国庫補助対象	14 センター
未設置市町村	2 町村

## 12. 令和5年度高齢者活躍人材確保育成事業実施状況

### (1) 技能講習受講者の入会状況

講 習 名	開催地	受講者数 (人)	入会者数 (人)
障子・網戸の張替講習	大分市	11	6
刈払機取扱安全講習	玖珠町	7	6
刈払機取扱安全講習	臼杵市	7	4
調理補助講習	宇佐市	12	3
調理補助講習	大分市	6	4
樹木の剪定技能講習	中津市	9	1
ガーデニング講習	中津市	9	4
接遇マナー講習	由布市	4	1
整理収納講習	日田市	21	1
刈払機取扱安全講習	豊後大野市	9	2
家事援助講習	大分市	8	5
松の剪定技能講習	国東市	15	4
樹木の剪定技能講習	豊後大野市	13	2
刈払機取扱安全講習	別府市	11	7
14回		142	50

### (2) 就業体験参加者の入会状況

就 業 体 験 名	開催地	参加者数 (人)	入会者数 (人)
障子・網戸の張替就業体験	中津市	5	3
店舗販売就業体験	別府市	4	4
放課後児童クラブ就業体験	大分市	5	3
3回		14	10

### (3) 周知・広報 実績

実施した周知・広報	実施回数	入会者数 (人)
シルバー人材センター入会説明会での入会勧奨等	18	101
講習等受講者募集チラシの新聞折込	16	4
地方紙、全国紙での新聞紙面広告	9	3
事業周知用ポスター・リーフレット	年間	14
連合会ホームページ	年間	3
計		125

### (4) 連絡会議の開催状況

開催日	議 事
令和5年5月25日	①令和4年度高齢者活躍人材確保育成事業の実施結果について ②令和5年度高齢者活躍人材確保育成事業の実施計画について
令和6年2月27日	①令和5年度高齢者活躍人材確保育成事業の実施状況 (好事例含む) について ②令和5年度高齢者活躍人材確保育成事業の広報実績及び 令和6年度実施計画について

#### ◎ 連絡会議構成機関・委員役職

所 属	職 名	備 考
大分県シルバー人材センター連合会	常 務 理 事	会 長
大 分 県 商 工 観 光 労 働 部	雇用労働政策課長補佐	副会長
大 分 県 経 営 者 協 会	専 務 理 事	委 員
日本労働組合総連合会・大分県連合会	事 務 局 長	委 員
大 分 労 働 局 職 業 安 定 部	高 齢 者 対 策 担 当 官	委 員

# 経験豊かな人材を活かし、 人手不足の解消を！



シルバー人材センターでは、一般家庭や企業等から、臨時的・短期的または軽易な仕事をお引き受けして、会員に提供しています。

また、労働者派遣事業も行っていますので、是非、ご活用ください。

## 会員募集中!!

あなたが主役の  
セカンドライフ



お仕事のご依頼・入会のご相談は、お近くのシルバー人材センターまで



公益社団法人 大分県シルバー人材センター連合会

〒870-0823 大分市東大道町1丁目11番1号タンネンバウムⅢ3F

TEL 097-585-5615 FAX097-585-5616 URL <https://www.o-sjc.com>